

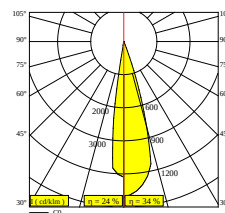
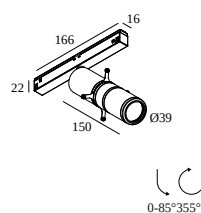


## M26L - SPY 39 FRAMER 930 MDL

23431 9300 B

ВАРИАНТЫ ЦВЕТА КОРПУСА

**ЧЕРНЫЙ** 23431 9300 B



 [Веб-страница продукта](#)



Общая информация	
<b>ПРЕДНАЗНАЧЕН ДЛЯ УСТАНОВКИ</b>	внутреннее
<b>МОНТАЖ</b>	Системы низкого напряжения Системный светильник
<b>ЗАЩИТА ОТ ПЫЛИ И ВЛАГИ</b>	IP20
<b>ВЕС (КГ)</b>	0,3
<b>РЕГУЛИРУЕМОСТЬ</b>	0° to 85° swiveling, 360° rotatable
<b>ИНФОРМАЦИЯ</b>	EXCL.LED POWER SUPPLY 48V-DC
Электрические характеристики	
<b>НОМИНАЛЬНОЕ НАПРЯЖЕНИЕ</b>	48V-DC
<b>ЭЛЕКТРИЧЕСКАЯ КЛАССИФИКАЦИЯ</b>	III
<b>УПРАВЛЕНИЕ</b>	MDL = диммированный по протоколу 1-10V, DALI или Touch DIM
<b>КЛАСС ПОТРЕБЛЕНИЯ ЭНЕРГИИ</b>	E
Характеристики источника света	
<b>LIGHTSOURCE NAME</b>	LED
<b>ТИП ИСТОЧНИКА СВЕТА</b>	LED array 8,6W / CRI>90 (R9: 52) / 3000K / 1018lm
<b>ТМ-30 ЗНАЧЕНИЯ</b>	rf: 90 / Rg: 99
<b>SDCM</b>	SDCM1
<b>ГРУППА РИСКА</b>	RG1
<b>LM80</b>	L90B10 > 50000
<b>ХАРАКТЕРИСТИКИ ИСТОЧНИКА</b>	1018lm // 8,6W // 118lm/W
<b>ХАРАКТЕРИСТИКИ СВЕТИЛЬНИКА</b>	347lm // 9,9W // 35lm/W
Обязательные комплектующие	
LED POWER SUPPLY 48V-DC	
Опции	
DIMMABLE MODULATOR	

Полная инструкция по монтажу по ссылке : [23431\\_XXX0\\_HAND.pdf](#)

# DELTALIGHT

## M26L - SPY 39 FRAMER 930 MDL

23431 9300 B

### ВЫБЕРИТЕ КОМПЛЕКТУЮЩИЕ КОМПОНЕНТЫ

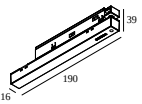
#### Блоки питания

#### # светильников



# светильников указывает, сколько устройств можно подключить (min -> max) к блоку питания. Значения до и после '|' соответствуют минимальному и максимальному рабочему току соответственно. Значения в скобках применимы к 110V.

Мин. ток | Макс. ток



**21032 0030** SMART 48 MODULATOR PLUG-IN WD

19

Тип диммирования: WDL = Беспроводной диммируемый

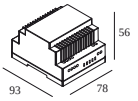
#### SMART 48

#### # светильников



# светильников указывает, сколько устройств можно подключить (min -> max) к блоку питания. Значения до и после '|' соответствуют минимальному и максимальному рабочему току соответственно. Значения в скобках применимы к 110V.

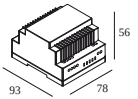
Мин. ток | Макс. ток



**300 90 011** SMART 48 MODULATOR DIM9

19

Тип диммирования: диммированный по протоколу 1-10V, DALI или Touch DIM



**300 90 012** SMART 48 MODULATOR WD

19

Тип диммирования: WDL = Беспроводной диммируемый

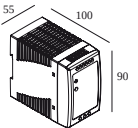
#### Светодиодные источники питания

#### # светильников



# светильников указывает, сколько устройств можно подключить (min -> max) к блоку питания. Значения до и после '|' соответствуют минимальному и максимальному рабочему току соответственно. Значения в скобках применимы к 110V.

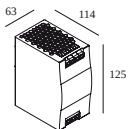
Мин. ток | Макс. ток



**300 89 48 100** LED POWER SUPPLY 48V-DC / 100W DIN

10

Тип диммирования: не диммированный



**300 89 48 240** LED POWER SUPPLY 48V-DC / 240W DIN

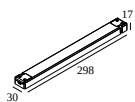
24

Тип диммирования: не диммированный

# DELTALIGHT

## M26L - SPY 39 FRAMER 930 MDL

23431 9300 B

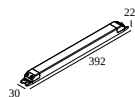


**21012 0230** LED POWER SUPPLY 48V-DC / 100W

10

Тип диммирования: не диммированный

Размер монтажного отверстия (mm): 40



**21012 0240** LED POWER SUPPLY 48V-DC / 200W

20

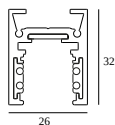
Тип диммирования: не диммированный

Размер монтажного отверстия (mm): 40

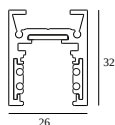
## СОВМЕСТИМЫЕ НЕСУЩИЕ СИСТЕМЫ

### SHIFTLINE M26L profile (+ SHIFTLINE M26L MATRIX)

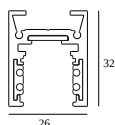
### Варианты цвета корпуса



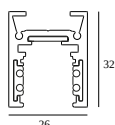
**23358 0000** SLM26L - PROFILE



**23358 0010** SLM26L - PROFILE 1m



**23358 0020** SLM26L - PROFILE 2m



**23358 0030** SLM26L - PROFILE 3m



Notes: