



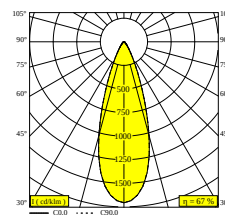
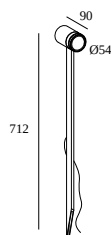
SPIX M PIN 93030

29712 9330 N

ВАРИАНТЫ ЦВЕТА КОРПУСА

АНТРАЦИТ 29712 9330 N

СОСНОВЫЙ ЗЕЛЕНый 29712 9330 PGR



[Веб-страница продукта](#)



Общая информация

ПРЕДНАЗНАЧЕН ДЛЯ УСТАНОВКИ	наружное
МОНТАЖ	ПОЛ НАКЛАДНОЙ
ЗАЩИТА ОТ ПЫЛИ И ВЛАГИ	IP65
ЗАЩИТА ОТ МЕХАНИЧЕСКОГО ВОЗДЕЙСТВИЯ	IK05
ВЕС (КГ)	0.8
ИНФОРМАЦИЯ	LENS FL-30° INCL.1 x CABLE H05 RN-F 2 x 1 mm ² 2m EXCL.LED POWER SUPPLY 350-700mA-DC

Электрические характеристики

ЭЛЕКТРИЧЕСКАЯ КЛАССИФИКАЦИЯ	III
УПРАВЛЕНИЕ	Согласно внешнего блока питания
КЛАСС ПОТРЕБЛЕНИЯ ЭНЕРГИИ	G
СЕРТИФИКАТЫ	CB, ENEC

Характеристики источника света

LIGHTSOURCE NAME	LED
ТИП ИСТОЧНИКА СВЕТА	LED array 3,9-8,2W / CRI>90 (R9: 55) / 3000K / 385-677lm
TM-30 ЗНАЧЕНИЯ	rf: 92 / Rg: 98
SDCM	SDCM2
ГРУППА РИСКА	RG2 (threshold 0,6m)
LM80	L90B10 > 41000
BEAMANGLE	30°
ХАРАКТЕРИСТИКИ ИСТОЧНИКА	677lm // 8,2W // 83lm/W
ХАРАКТЕРИСТИКИ СВЕТИЛЬНИКА	454lm // 9,4W // 48lm/W

Обязательные комплектующие

LED POWER SUPPLY 350 / 500 / 700mA-DC DIM

Опции

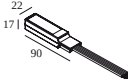
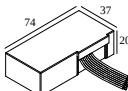
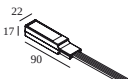
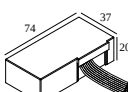
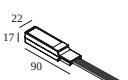
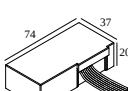
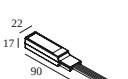
СВОХ
IP68 CONNECTION KIT
IP68 CONNECTOR 3P

Аксессуары

KAP STRIPER

Полная инструкция по монтажу по ссылке : [29712_XXX0_HAND.pdf](#)

ВЫБЕРИТЕ КОМПЛЕКТУЮЩИЕ КОМПОНЕНТЫ

Светодиодные источники питания	# светильников
<p>i # светильников указывает, сколько устройств можно подключить (min -> max) к блоку питания. Значения до и после ' ' соответствуют минимальному и максимальному рабочему току соответственно. Значения в скобках применимы к 110V.</p>	
 <p>300 48 350 ED1 LED POWER CONVERTER 48V-DC to 350 mA-DC / 15W DIM1</p> <p>Тип диммирования: диммированный по протоколу 1-10V</p> <p>Размер монтажного отверстия (mm): 30</p>	<p>Мин. ток Макс. ток</p> <p>3 <input type="checkbox"/></p>
 <p>300 48 350 ED5 LED POWER CONVERTER 48V-DC to 350 mA-DC / 15W DIM5</p> <p>Тип диммирования: диммированный по протоколу DALI</p> <p>Размер монтажного отверстия (mm): 45</p>	<p>3 <input type="checkbox"/></p>
 <p>300 48 350 MDL LED POWER CONVERTER 48V-DC to 350 mA-DC / 15W MDL</p> <p>Тип диммирования: не диммированный</p> <p>Размер монтажного отверстия (mm): 30</p>	<p>3 <input type="checkbox"/></p>
 <p>300 48 350 WDL LED POWER CONVERTER 48V-DC to 350 mA-DC / 15W WDL</p> <p>Тип диммирования: WDL = Беспроводной диммируемый</p> <p>Размер монтажного отверстия (mm): 45</p>	<p>3 <input type="checkbox"/></p>
 <p>300 48 500 ED1 LED POWER CONVERTER 48V-DC to 500 mA-DC / 22W DIM1</p> <p>Тип диммирования: диммированный по протоколу 1-10V</p> <p>Размер монтажного отверстия (mm): 30</p>	<p>3 <input type="checkbox"/></p>
 <p>300 48 500 ED5 LED POWER CONVERTER 48V-DC to 500 mA-DC / 22W DIM5</p> <p>Тип диммирования: диммированный по протоколу DALI</p> <p>Размер монтажного отверстия (mm): 45</p>	<p>3 <input type="checkbox"/></p>
 <p>300 48 500 MDL LED POWER CONVERTER 48V-DC to 500 mA-DC / 22W MDL</p> <p>Тип диммирования: не диммированный</p> <p>Размер монтажного отверстия (mm): 30</p>	<p>3 <input type="checkbox"/></p>

SPIX M PIN 93030

29712 9330 N



300 48 500 WDL LED POWER CONVERTER 48V-DC to 500 mA-DC / 22W WDL

3

Тип диммирования: **WDL = Беспроводной диммируемый**

Размер монтажного отверстия (мм): **45**



300 48 700 ED1 LED POWER CONVERTER 48V-DC to 700 mA-DC / 25W DIM1

3

Тип диммирования: **диммированный по протоколу 1-10V**

Размер монтажного отверстия (мм): **30**



300 48 700 ED5 LED POWER CONVERTER 48V-DC to 700 mA-DC / 25W DIM5

3

Тип диммирования: **диммированный по протоколу DALI**

Размер монтажного отверстия (мм): **45**



300 48 700 MDL LED POWER CONVERTER 48V-DC to 700 mA-DC / 25W MDL

3

Тип диммирования: **не диммированный**

Размер монтажного отверстия (мм): **30**

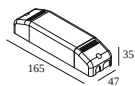


300 48 700 WDL LED POWER CONVERTER 48V-DC to 700 mA-DC / 25W WDL

3

Тип диммирования: **WDL = Беспроводной диммируемый**

Размер монтажного отверстия (мм): **45**

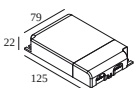


300 90 61 LED POWER SUPPLY MULTI-POWER DIM6

3 | 3 | 3

Тип диммирования: **диммированный по отсечке фазы или Touch DIM**

Размер монтажного отверстия (мм): **56**

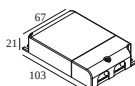


300 90 63 LED POWER SUPPLY MULTI-POWER DIM9

6(6) | 6(6) | 6(4)

Тип диммирования: **диммированный по протоколу 1-10V, DALI или Touch DIM**

Размер монтажного отверстия (мм): **82**

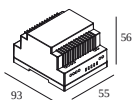


300 90 64 LED POWER SUPPLY MULTI-POWER DIM7

2->4(3) | 4(2) | 3(1)

Тип диммирования: **диммированный по протоколу 1-10V или Touch DIM**

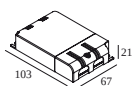
Размер монтажного отверстия (мм): **72**



300 90 67 LED POWER CONVERTER 24V-DC TO MULTI CURRENT 48W DIM9

3 | 3

Тип диммирования: **диммированный по протоколу 1-10V, DALI или Touch DIM**



300 90 68 LED POWER SUPPLY MULTI-POWER DIM5

4(3) | 4(2) | 3(1)

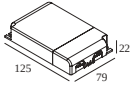
Тип диммирования: **диммированный по протоколу DALI**

Размер монтажного отверстия (мм): **72**

DELTALIGHT

SPIX M PIN 93030

29712 9330 N



300 90 69

LED POWER SUPPLY MULTI-POWER HV DIM9

2->9(10) | 9(6) | 7(4)



Тип диммирования: диммированный по протоколу 1-10V, DALI или Touch DIM

Размер монтажного отверстия (mm): 84



300 90 124

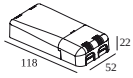
LED POWER SUPPLY MULTI-POWER DIM7

2->4(3) | 3(2) | 2(1)



Тип диммирования: диммированный по протоколу 1-10V или Touch DIM

Размер монтажного отверстия (mm): 55



300 90 125

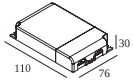
LED POWER SUPPLY MULTI-POWER MINI DIM5

4(3) | 3(2) | 2(1)



Тип диммирования: диммированный по протоколу DALI

Размер монтажного отверстия (mm): 55



300 90 135

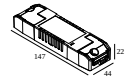
LED POWER SUPPLY MULTI-POWER HV

5->7 | 4->7 | 4->6 | 3->6



Тип диммирования: не диммированный

Размер монтажного отверстия (mm): 90



21012 0010

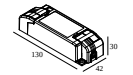
LED POWER SUPPLY MULTI POWER

2->3 | 3 | 3



Тип диммирования: не диммированный

Размер монтажного отверстия (mm): 50



21012 0021

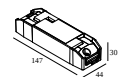
LED POWER SUPPLY MULTI POWER DIM1

4 | 4 | 4



Тип диммирования: диммированный по протоколу 1-10V

Размер монтажного отверстия (mm): 54



21012 0035

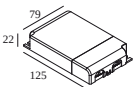
LED POWER SUPPLY MULTI POWER DIM5

4 | 4 | 4



Тип диммирования: диммированный по протоколу DALI

Размер монтажного отверстия (mm): 54



21012 004W

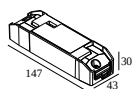
LED POWER SUPPLY MULTI-POWER WDL

6(6) | 5(5) | 5(4)



Тип диммирования: WDL = Беспроводной диммируемый

Размер монтажного отверстия (mm): 84



21012 005W

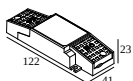
LED POWER SUPPLY MULTI-POWER COMPACT WDL

4 | 4 | 4



Тип диммирования: WDL = Беспроводной диммируемый

Размер монтажного отверстия (mm): 54



21012 0258

LED POWER SUPPLY MULTI POWER 200-350 / 10W DIM8

2->2

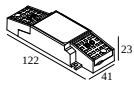


Тип диммирования: диммированный по отсечке фазы

Размер монтажного отверстия (mm): 50

SPIX M PIN 93030

29712 9330 N



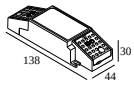
21012 0268 LED POWER SUPPLY MULTI POWER 200-350 / 15W DIM8

3->3



Тип диммирования: диммированный по отсечке фазы

Размер монтажного отверстия (mm): 50



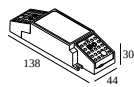
21012 0278 LED POWER SUPPLY MULTI POWER 500-700 / 20W DIM8

2->2 | 2->2



Тип диммирования: диммированный по отсечке фазы

Размер монтажного отверстия (mm): 55



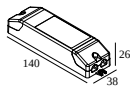
21012 0288 LED POWER SUPPLY MULTI POWER 500-700 / 36W DIM8

3->4 | 3->4



Тип диммирования: диммированный по отсечке фазы

Размер монтажного отверстия (mm): 55



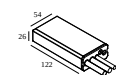
21012 0298 LED POWER SUPPLY MULTI POWER 250-900 / 20W DIM8

3 | 3 | 2



Тип диммирования: диммированный по отсечке фазы

Размер монтажного отверстия (mm): 48



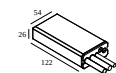
21012 0480 LED POWER SUPPLY 350mA-DC / 17W IP68

4(3)



Тип диммирования: не диммированный

Размер монтажного отверстия (mm): 60



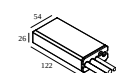
21012 0490 LED POWER SUPPLY 700mA-DC / 30W IP68

3(1)



Тип диммирования: не диммированный

Размер монтажного отверстия (mm): 60



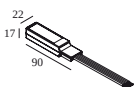
21012 0500 LED POWER SUPPLY 500mA-DC / 24W IP68

4(2)



Тип диммирования: не диммированный

Размер монтажного отверстия (mm): 60



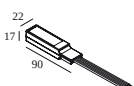
21032 0295 LED POWER CONVERTER 48V-DC to 350 mA-DC / 15W DIM5

3



Тип диммирования: диммированный по протоколу DALI

Размер монтажного отверстия (mm): 30



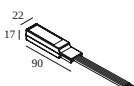
21032 0305 LED POWER CONVERTER 48V-DC to 500 mA-DC / 22W DIM5

3



Тип диммирования: диммированный по протоколу DALI

Размер монтажного отверстия (mm): 30



21032 0315 LED POWER CONVERTER 48V-DC to 700 mA-DC / 25W DIM5

3



Тип диммирования: диммированный по протоколу DALI

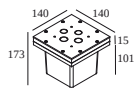
Размер монтажного отверстия (mm): 30

DELTALIGHT

SPIX M PIN 93030

29712 9330 N

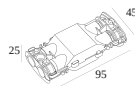
Водонепроницаемые соединительные детали



216 12 00 CBOX



Размер монтажного отверстия (mm): 142 x 142



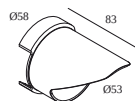
216 12 01 IP68 CONNECTION KIT



216 12 02 IP68 CONNECTOR 3P



Светопреломляющие устройства



223 00 10 B KAP STRIPER B



Notes: