



## SPY 39 TRIMLESS IN 92720

24123 9220 FG

ВАРИАНТЫ ЦВЕТА КОРПУСА

**ЧЕРНЫЙ** 24123 9220 B

**МАТОВЫЙ АЛЮМ.** 24123 9220 BRA

**МАТОВЫЙ АНТРАЦИТ** 24123 9220 BRAT

**МАТОВАЯ МЕДЬ** 24123 9220 BRCU

**МАТОВОЕ ЗОЛОТО** 24123 9220 BRG

**МАТОВАЯ СТАРАЯ БРОНЗА** 24123 9220 BROB

**ФЛАМАНДСКАЯ БРОНЗА** 24123 9220 FBR

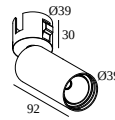
**ФЛАМАНДСКОЕ ЗОЛОТО** 24123 9220 FG

**ПОЛНОСТЬЮ БЕЛЫЙ** 24123 9220 FW

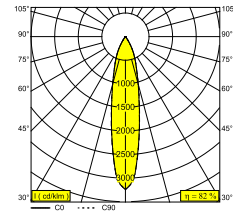
**ЗОЛОТО ЦВЕТНОЕ** 24123 9220 GC

**ПИАНИНО ЧЕРНЫЙ** 24123 9220 PB

**БЕЛЫЙ** 24123 9220 W



0-85°/355°



Веб страница продукта



### Общая информация

<b>ПРЕДНАЗНАЧЕН ДЛЯ УСТАНОВКИ</b>	внутреннее
<b>МОНТАЖ</b>	ПОТОЛОК ВСТРОЕННЫЙ
<b>РАЗМЕР/ФОРМА МОНТАЖНОГО ОТВЕРСТИЯ(ММ)</b>	круглый - Ø KIT
<b>ГЛУБИНА ВСТРАИВАНИЯ</b>	130
<b>ЗАЩИТА ОТ ПЫЛИ И ВЛАГИ</b>	IP20
<b>ВЕС (КГ)</b>	0.4
<b>РЕГУЛИРУЕМОСТЬ</b>	0° to 85° swiveling, 355° rotatable
<b>ИНФОРМАЦИЯ</b>	REFLECTOR FL-20° EXCL.LED POWER SUPPLY 350-500mA-DC

### Электрические характеристики

<b>ЭЛЕКТРИЧЕСКАЯ КЛАССИФИКАЦИЯ</b>	III
<b>УПРАВЛЕНИЕ</b>	Согласно внешнего блока питания
<b>КЛАСС ПОТРЕБЛЕНИЯ ЭНЕРГИИ</b>	E
<b>СЕРТИФИКАТЫ</b>	CB, ENEC

### Характеристики источника света

<b>LIGHTSOURCE NAME</b>	LED
<b>ТИП ИСТОЧНИКА СВЕТА</b>	LED array 5,8-8,6W / CRI>90 (R9: 60) / 2700K / 753-1041lm
<b>ТМ-30 ЗНАЧЕНИЯ</b>	rf: 89 / Rg: 100
<b>SDCM</b>	SDCM1
<b>ГРУППА РИСКА</b>	RG1
<b>LM80</b>	L90B10 > 50000
<b>BEAMANGLE</b>	20°
<b>ХАРАКТЕРИСТИКИ ИСТОЧНИКА</b>	1041lm // 8,6W // 121lm/W
<b>ХАРАКТЕРИСТИКИ СВЕТИЛЬНИКА</b>	849lm // 9,9W // 86lm/W

### Обязательные комплектующие

SPY 39 TUBE or VISOR 39  
MOUNTING KIT SPY 39 TRIMLESS IN  
LED POWER SUPPLY 350 / 500mA-DC DIM (Remote)













# DELTALIGHT

## SPY 39 TRIMLESS IN 92720

24123 9220 FG

Полная инструкция по монтажу по ссылке : [24123\\_XXX0\\_HAND.pdf](#)

### ТИП ПОТОЛОЧНОГО МАТЕРИАЛА


Ceiling Type	Mounting Kit	
 <b>System ceiling</b>	 24144 0050 - MOUNTING KIT SPY 39 TRIMLESS IN	Required
 <b>Plasterboard</b>	 24144 0050 - MOUNTING KIT SPY 39 TRIMLESS IN	Required
 <b>Stucanet</b>	 24144 0050 - MOUNTING KIT SPY 39 TRIMLESS IN	Required
 <b>Concrete + plaster</b>	 24144 0050 - MOUNTING KIT SPY 39 TRIMLESS IN	Required
 <b>Lintel + plaster</b>	 24144 0050 - MOUNTING KIT SPY 39 TRIMLESS IN	Required
 <b>Hollow-core slab + plaster</b>	 24144 0050 - MOUNTING KIT SPY 39 TRIMLESS IN	Required

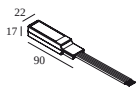
### ВЫБЕРИТЕ КОМПЛЕКТУЮЩИЕ КОМПОНЕНТЫ

#### Светодиодные источники питания

#### # СВЕТИЛЬНИКОВ

Мин. ток | Макс. ток

 # светильников указывает, сколько устройств можно подключить (min -> max) к блоку питания. Значения до и после '!' соответствуют минимальному и максимальному рабочему току соответственно. Значения в скобках применимы к 110V.

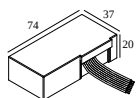


**300 48 350 ED1** LED POWER CONVERTER 48V-DC to 350 mA-DC / 15W DIM1

2

Тип диммирования: диммированный по протоколу 1-10V

Размер монтажного отверстия (mm): 30

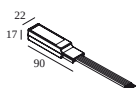


**300 48 350 ED5** LED POWER CONVERTER 48V-DC to 350 mA-DC / 15W DIM5

2

Тип диммирования: диммированный по протоколу DALI

Размер монтажного отверстия (mm): 45



**300 48 350 MDL** LED POWER CONVERTER 48V-DC to 350 mA-DC / 15W MDL

2

Тип диммирования: не диммированный

Размер монтажного отверстия (mm): 30

# DELTALIGHT

## SPY 39 TRIMLESS IN 92720

24123 9220 FG



**300 48 350 WDL** LED POWER CONVERTER 48V-DC to 350 mA-DC / 15W WDL

2

Тип диммирования: **WDL = Беспроводной диммируемый**

Размер монтажного отверстия (mm): **45**



**300 48 500 ED1** LED POWER CONVERTER 48V-DC to 500 mA-DC / 22W DIM1

2

Тип диммирования: **диммированный по протоколу 1-10V**

Размер монтажного отверстия (mm): **30**



**300 48 500 ED5** LED POWER CONVERTER 48V-DC to 500 mA-DC / 22W DIM5

2

Тип диммирования: **диммированный по протоколу DALI**

Размер монтажного отверстия (mm): **45**



**300 48 500 MDL** LED POWER CONVERTER 48V-DC to 500 mA-DC / 22W MDL

2

Тип диммирования: **не диммированный**

Размер монтажного отверстия (mm): **30**

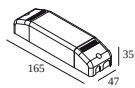


**300 48 500 WDL** LED POWER CONVERTER 48V-DC to 500 mA-DC / 22W WDL

2

Тип диммирования: **WDL = Беспроводной диммируемый**

Размер монтажного отверстия (mm): **45**

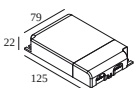


**300 90 61** LED POWER SUPPLY MULTI-POWER DIM6

2 | 2

Тип диммирования: **диммированный по отсечке фазы или Touch DIM**

Размер монтажного отверстия (mm): **56**

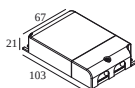


**300 90 63** LED POWER SUPPLY MULTI-POWER DIM9

4(4) | 4(4)

Тип диммирования: **диммированный по протоколу 1-10V, DALI или Touch DIM**

Размер монтажного отверстия (mm): **82**

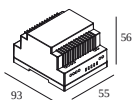


**300 90 64** LED POWER SUPPLY MULTI-POWER DIM7

2(2) | 2(1)

Тип диммирования: **диммированный по протоколу 1-10V или Touch DIM**

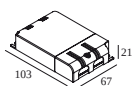
Размер монтажного отверстия (mm): **72**



**300 90 67** LED POWER CONVERTER 24V-DC TO MULTI CURRENT 48W DIM9

2 | -

Тип диммирования: **диммированный по протоколу 1-10V, DALI или Touch DIM**



**300 90 68** LED POWER SUPPLY MULTI-POWER DIM5

2(2) | 2(1)

Тип диммирования: **диммированный по протоколу DALI**

Размер монтажного отверстия (mm): **72**

# DELTALIGHT

## SPY 39 TRIMLESS IN 92720

24123 9220 FG



**300 90 69**

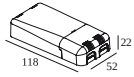
LED POWER SUPPLY MULTI-POWER HV DIM9

2->6(6) | 6(4)



Тип диммирования: диммированный по протоколу 1-10V, DALI или Touch DIM

Размер монтажного отверстия (mm): 84



**300 90 124**

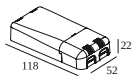
LED POWER SUPPLY MULTI-POWER DIM7

3(2) | 2(1)



Тип диммирования: диммированный по протоколу 1-10V или Touch DIM

Размер монтажного отверстия (mm): 55



**300 90 125**

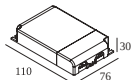
LED POWER SUPPLY MULTI-POWER MINI DIM5

2(2) | 2(1)



Тип диммирования: диммированный по протоколу DALI

Размер монтажного отверстия (mm): 55



**300 90 135**

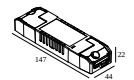
LED POWER SUPPLY MULTI-POWER HV

3->4 | 2->4



Тип диммирования: не диммированный

Размер монтажного отверстия (mm): 90



**21012 0010**

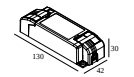
LED POWER SUPPLY MULTI POWER

2 | 2



Тип диммирования: не диммированный

Размер монтажного отверстия (mm): 50



**21012 0021**

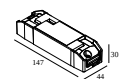
LED POWER SUPPLY MULTI POWER DIM1

3 | 3



Тип диммирования: диммированный по протоколу 1-10V

Размер монтажного отверстия (mm): 54



**21012 0035**

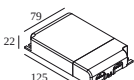
LED POWER SUPPLY MULTI POWER DIM5

3 | 3



Тип диммирования: диммированный по протоколу DALI

Размер монтажного отверстия (mm): 54



**21012 004W**

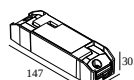
LED POWER SUPPLY MULTI-POWER WDL

4(4) | 3(3)



Тип диммирования: WDL = Беспроводной диммируемый

Размер монтажного отверстия (mm): 84



**21012 005W**

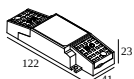
LED POWER SUPPLY MULTI-POWER COMPACT WDL

3 | 3



Тип диммирования: WDL = Беспроводной диммируемый

Размер монтажного отверстия (mm): 54



**21012 0268**

LED POWER SUPPLY MULTI POWER 200-350 / 15W DIM8

2->2 | 0



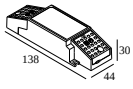
Тип диммирования: диммированный по отсечке фазы

Размер монтажного отверстия (mm): 50

# DELTALIGHT

## SPY 39 TRIMLESS IN 92720

24123 9220 FG

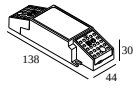


**21012 0278** LED POWER SUPPLY MULTI POWER 500-700 / 20W DIM8

1

Тип диммирования: диммированный по отсечке фазы

Размер монтажного отверстия (mm): 55

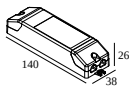


**21012 0288** LED POWER SUPPLY MULTI POWER 500-700 / 36W DIM8

2->3

Тип диммирования: диммированный по отсечке фазы

Размер монтажного отверстия (mm): 55

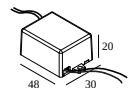


**21012 0298** LED POWER SUPPLY MULTI POWER 250-900 / 20W DIM8

2|2

Тип диммирования: диммированный по отсечке фазы

Размер монтажного отверстия (mm): 48

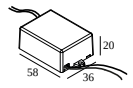


**21012 0308** LED POWER SUPPLY 350mA / 7,35W DIM8

1

Тип диммирования: диммированный по отсечке фазы

Размер монтажного отверстия (mm): 40

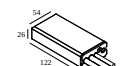


**21012 0318** LED POWER SUPPLY 500mA / 10W DIM8

1

Тип диммирования: диммированный по отсечке фазы

Размер монтажного отверстия (mm): 40

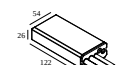


**21012 0480** LED POWER SUPPLY 350mA-DC / 17W IP68

2(2)

Тип диммирования: не диммированный

Размер монтажного отверстия (mm): 60

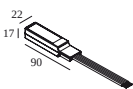


**21012 0500** LED POWER SUPPLY 500mA-DC / 24W IP68

2(1)

Тип диммирования: не диммированный

Размер монтажного отверстия (mm): 60

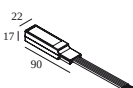


**21032 0295** LED POWER CONVERTER 48V-DC to 350 mA-DC / 15W DIM5

2

Тип диммирования: диммированный по протоколу DALI

Размер монтажного отверстия (mm): 30



**21032 0305** LED POWER CONVERTER 48V-DC to 500 mA-DC / 22W DIM5

2

Тип диммирования: диммированный по протоколу DALI

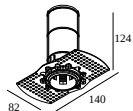
Размер монтажного отверстия (mm): 30

# DELTALIGHT

## SPY 39 TRIMLESS IN 92720

24123 9220 FG

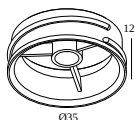
### Монтажные комплекты



**24144 0050** MOUNTING KIT SPY 39 TRIMLESS IN

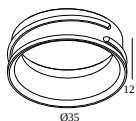
Размер монтажного отверстия (mm): 82

### Светопреломляющие устройства



**24144 0030 B** VISOR 39 B

### Завершите свой продукт



**24144 0010 B** SPY 39 TUBE B

**24144 0010 FBR** SPY 39 TUBE FBR

**24144 0010 FG** SPY 39 TUBE FG

**24144 0010 GC** SPY 39 TUBE GC

**24144 0010 W** SPY 39 TUBE W



**24144 0070** SPY 39 TUBE SBL

Notes: