



OCTAV 39 CLIP 92720

29016 9220 GC-B

DISPONIBILE IN

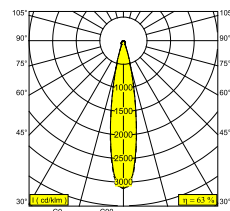
NERO-NERO 29016 9220 B-B

FLEMISH BRONZE-BLACK 29016 9220 FBR-B

FLEMISH GOLD-BLACK 29016 9220 FG-B

ORO COLORATO-NERO 29016 9220 GC-B

BIANCO-BIANCO 29016 9220 W-W



 [Visualizza sul sito web](#)



Informazioni generali

AMBIENTE	indoor
IP	Soffitto Semi incassato
DIMENSIONE DEL FORO (MM)	rotondo - 43
PROFONDITÀ DI INCASSO (MM)	40
PROTEZIONE DELL'INGRESSO	IP20
PESO (KG)	0.3
ORIENTABILITÀ	0° to 85° girevole, 355° rotazione
INFORMAZIONI	REFLECTOR FL-20° EXCL.LED POWER SUPPLY 350-500mA-DC

Informazioni elettriche

CLASSE DI ISOLAMENTO	III
TIPO DI DIMMERAZIONE	a seconda del tipo di alimentazione esterna
CLASSE ENERGETICA	E
CERTIFICATI	CB, ENEC

Informazioni sulla Sorgente luminosa

LIGHTSOURCE NAME	LED
SORGENTE LUMINOSA	LED array 5,8-8,6W / CRI>90 (R9: 60) / 2700K / 753-1041lm
TM-30	rf: 89 / Rg: 100
SDMC	SDCM1
GRUPPO DI RISCHIO	RG1
LM80	L90B10 > 50000
BEAMANGLE	20°
SPECIFICHE TECNICHE (SORGENTE LUMINOSA)	1041lm // 8,6W // 121lm/W
SPECIFICHE TECNICHE (APPARECCHIO DI ILLUMINAZIONE)	652lm // 9,9W // 66lm/W

Requisiti

SPY 39 L TUBE

LED POWER SUPPLY 350 / 500mA-DC DIM

Per istruzioni di installazione dettagliate, consultare il manuale : [29016_XXX0_HAND.pdf](#)

DELTALIGHT

OCTAV 39 CLIP 92720

29016 9220 GC-B

COMPATIBILITÀ DEL SOFFITTO

Ceiling Type	Mounting Kit
 System ceiling	-
 Plasterboard	-
 Wood	-
 Concrete	-
 Hollow-core slab	-
 Stretched ceiling	-

CONCLUDI CONFIGURAZIONE

Alimentatore per led

apparecchi



apparecchi indica quanti dispositivi possono essere collegati (min -> max) all'alimentatore. I valori prima e dopo il 'I' corrispondono rispettivamente alla corrente di pilotaggio minima e massima. I valori tra parentesi si applicano a 110V.

Corrente min. | Corrente max.



300 48 350 ED1 LED POWER CONVERTER 48V-DC to 350 mA-DC / 15W DIM1

2

Tipo di regolazione: 1-10 V

Dimensione del foro (mm): 30



300 48 350 ED5 LED POWER CONVERTER 48V-DC to 350 mA-DC / 15W DIM5

2

Tipo di regolazione: DALI

Dimensione del foro (mm): 45



300 48 350 MDL LED POWER CONVERTER 48V-DC to 350 mA-DC / 15W MDL

2

Tipo di regolazione: non dimmerabile

Dimensione del foro (mm): 30



300 48 350 WDL LED POWER CONVERTER 48V-DC to 350 mA-DC / 15W WDL

2

Tipo di regolazione: WDL = dimmerabile senza fili

Dimensione del foro (mm): 45

DELTALIGHT

OCTAV 39 CLIP 92720

29016 9220 GC-B



300 48 500 ED1 LED POWER CONVERTER 48V-DC to 500 mA-DC / 22W DIM1

2

Tipo di regolazione: 1-10 V

Dimensione del foro (mm): 30



300 48 500 ED5 LED POWER CONVERTER 48V-DC to 500 mA-DC / 22W DIM5

2

Tipo di regolazione: DALI

Dimensione del foro (mm): 45



300 48 500 MDL LED POWER CONVERTER 48V-DC to 500 mA-DC / 22W MDL

2

Tipo di regolazione: non dimmerabile

Dimensione del foro (mm): 30



300 48 500 WDL LED POWER CONVERTER 48V-DC to 500 mA-DC / 22W WDL

2

Tipo di regolazione: WDL = dimmerabile senza fili

Dimensione del foro (mm): 45



300 90 61 LED POWER SUPPLY MULTI-POWER DIM6

2 | 2

Tipo di regolazione: con taglio di fase o con pulsante na

Dimensione del foro (mm): 56



300 90 63 LED POWER SUPPLY MULTI-POWER DIM9

4(4) | 4(4)

Tipo di regolazione: 1-10 V o DALI o con pulsante na

Dimensione del foro (mm): 82



300 90 64 LED POWER SUPPLY MULTI-POWER DIM7

2(2) | 2(1)

Tipo di regolazione: 1-10 V o con pulsante na

Dimensione del foro (mm): 72



300 90 67 LED POWER CONVERTER 24V-DC TO MULTI CURRENT 48W DIM9

2 | -

Tipo di regolazione: 1-10 V o DALI o con pulsante na



300 90 68 LED POWER SUPPLY MULTI-POWER DIM5

2(2) | 2(1)

Tipo di regolazione: DALI

Dimensione del foro (mm): 72



300 90 69 LED POWER SUPPLY MULTI-POWER HV DIM9

2->6(6) | 6(4)

Tipo di regolazione: 1-10 V o DALI o con pulsante na

Dimensione del foro (mm): 84

DELTALIGHT

OCTAV 39 CLIP 92720

29016 9220 GC-B



300 90 124 LED POWER SUPPLY MULTI-POWER DIM7

3(2) | 2(1)

Tipo di regolazione: 1-10 V o con pulsante na

Dimensione del foro (mm): 55



300 90 125 LED POWER SUPPLY MULTI-POWER MINI DIM5

2(2) | 2(1)

Tipo di regolazione: DALI

Dimensione del foro (mm): 55



300 90 135 LED POWER SUPPLY MULTI-POWER HV

3->4 | 2->4

Tipo di regolazione: non dimmerabile

Dimensione del foro (mm): 90



21012 0010 LED POWER SUPPLY MULTI POWER

2 | 2

Tipo di regolazione: non dimmerabile

Dimensione del foro (mm): 50

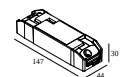


21012 0021 LED POWER SUPPLY MULTI POWER DIM1

3 | 3

Tipo di regolazione: 1-10 V

Dimensione del foro (mm): 54

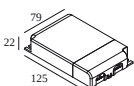


21012 0035 LED POWER SUPPLY MULTI POWER DIM5

3 | 3

Tipo di regolazione: DALI

Dimensione del foro (mm): 54

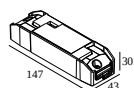


21012 004W LED POWER SUPPLY MULTI-POWER WDL

4(4) | 3(3)

Tipo di regolazione: WDL = dimmerabile senza fili

Dimensione del foro (mm): 84



21012 005W LED POWER SUPPLY MULTI-POWER COMPACT WDL

3 | 3

Tipo di regolazione: WDL = dimmerabile senza fili

Dimensione del foro (mm): 54

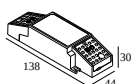


21012 0268 LED POWER SUPPLY MULTI POWER 200-350 / 15W DIM8

2->2 | 0

Tipo di regolazione: con taglio di fase

Dimensione del foro (mm): 50



21012 0278 LED POWER SUPPLY MULTI POWER 500-700 / 20W DIM8

1

Tipo di regolazione: con taglio di fase

Dimensione del foro (mm): 55

DELTALIGHT

OCTAV 39 CLIP 92720

29016 9220 GC-B



21012 0288 LED POWER SUPPLY MULTI POWER 500-700 / 36W DIM8

2->3

Tipo di regolazione: con taglio di fase

Dimensione del foro (mm): 55



21012 0298 LED POWER SUPPLY MULTI POWER 250-900 / 20W DIM8

2 | 2

Tipo di regolazione: con taglio di fase

Dimensione del foro (mm): 48



21012 0308 LED POWER SUPPLY 350mA / 7,35W DIM8

1

Tipo di regolazione: con taglio di fase

Dimensione del foro (mm): 40



21012 0318 LED POWER SUPPLY 500mA / 10W DIM8

1

Tipo di regolazione: con taglio di fase

Dimensione del foro (mm): 40



21012 0480 LED POWER SUPPLY 350mA-DC / 17W IP68

2(2)

Tipo di regolazione: non dimmerabile

Dimensione del foro (mm): 60

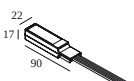


21012 0500 LED POWER SUPPLY 500mA-DC / 24W IP68

2(1)

Tipo di regolazione: non dimmerabile

Dimensione del foro (mm): 60

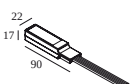


21032 0295 LED POWER CONVERTER 48V-DC to 350 mA-DC / 15W DIM5

2

Tipo di regolazione: DALI

Dimensione del foro (mm): 30



21032 0305 LED POWER CONVERTER 48V-DC to 500 mA-DC / 22W DIM5

2

Tipo di regolazione: DALI

Dimensione del foro (mm): 30

Finisci il tuo prodotto



24144 0020 B SPY 39 L TUBE B

DELTALIGHT

OCTAV 39 CLIP 92720

29016 9220 GC-B

24144 0020 FBR SPY 39 L TUBE FBR

24144 0020 FG SPY 39 L TUBE FG

24144 0020 GC SPY 39 L TUBE GC

24144 0020 W SPY 39 L TUBE W

Notes: