DELTALIGHT



SUPERLOOP HC 170 SBL 930

REFERENCIA 321 117 93 W

DISPONIBLE EN
NEGRO 321 117 93 B
FLEMISH BRONZE 321 117 93 FBR
FLEMISH GOLD 321 117 93 FG
BLANCO 321 117 93 W

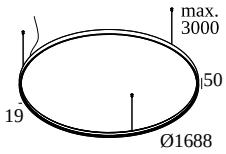

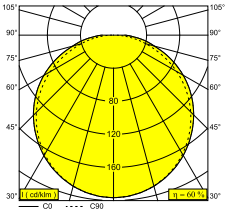

Ver en el sitio web

Información general	
UBICACIÓN	interior
INSTALACIÓN	Techo Suspendido
PROTECCIÓN DE INGRESO	IP20
PESO (KG)	5.5
CAPACIDAD DE AJUSTE	no ajustable
INFORMACIÓN	INCL.PC SBL EXCL.LED POWER SUPPLY 1200-1700mA-DC INCL.3 x CABLE SUSPENSION SINGLE AUTO. 3.0m INCL.1 x CABLE 2 x 0.75mm²

Información eléctrica	
CLASE	III
TIPO DE ATENUACIÓN	dependiendo del tipo de fuente de alimentación externa
CLASIFICACIÓN ENERGÉTICA	E
CERTIFICADOS	CB, EAC, ENEC, EPD

Información de la fuente de luz	
LIGHTSOURCE NAME	LED
FUENTE DE LUZ	LED cluster 51,7-71,4W / CRI>90 (R9: 59) / 3000K / 7128-9460lm
SDCM	SDCM3
LM80	L70 > 30000
INFORMACIÓN TÉCNICA LED (FUENTE DE LUZ)	9460lm // 71,4W // 132lm/W
INFORMACIÓN TÉCNICA LED (LUMINARIA)	5685lm // 82W // 69lm/W

Requisitos

LED POWER SUPPLY 1200 / 1700mA-DC DIM
SUPERLOOP POWERBOX H 1200mA
SUPERLOOP POWERBOX H 1700mA

Opción

CABLE BASE R / S
COVERSET R 62-90-100 / S 62-80-90
CONNECTION ST / CONNECTION TRIMLESS
SUSPENSION ST / SUSPENSION TRIMLESS

Para obtener instrucciones de instalación detalladas, consulte el manual : **321_X17_93_HAND.pdf**

DELTALIGHT

SUPERLOOP HC 170 SBL 930

321 117 93 W

TERMINE SU ESPECIFICACIÓN

Cable de alimentación

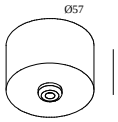

203 99 55 ANO CABLE BASE R ANO ☐

203 99 55 B CABLE BASE R B ☐

203 99 55 W CABLE BASE R W ☐



203 99 56 ANO CABLE BASE S ANO ☐

203 99 56 B CABLE BASE S B ☐

203 99 56 W CABLE BASE S W ☐

Power box

de luminarias

ⓘ # de luminarias indica cuántos dispositivos se pueden conectar (min -> max) a la fuente de alimentación. Los valores antes y después del '|' corresponden respectivamente a la corriente de accionamiento mínima y máxima. Los valores entre paréntesis son aplicables a 110V.

Corriente mín. | Corriente máx.

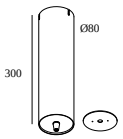

321 55 312 ED1 B SUPERLOOP POWERBOX H8 1200mA DIM1 B 1 ☐

Tipo de regulación: 1 a 10V

321 55 312 ED1 W SUPERLOOP POWERBOX H8 1200mA DIM1 W 1 ☐

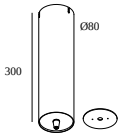

321 55 312 ED5 B SUPERLOOP POWERBOX H 1200mA DIM5 B 1 ☐

Tipo de regulación: con DALI

321 55 312 ED5 W SUPERLOOP POWERBOX H 1200mA DIM5 W 1 ☐

DELTALIGHT

SUPERLOOP HC 170 SBL 930

321 117 93 W

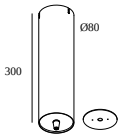

321 55 317 ED1 B SUPERLOOP POWERBOX H8 1700mA DIM1 B — 1

Tipo de regulación: 1 a 10V

321 55 317 ED1 W SUPERLOOP POWERBOX H8 1700mA DIM1 W — 1

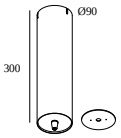

20548 0025 B SUPERLOOP POWERBOX H9 1200mA DIM5 B — 1

Tipo de regulación: con DALI

20548 0025 W SUPERLOOP POWERBOX H9 1200mA DIM5 W — 1

Fuente de Alimentación LED

de luminarias

ⓘ # de luminarias indica cuántos dispositivos se pueden conectar (min -> max) a la fuente de alimentación. Los valores antes y después del '|' corresponden respectivamente a la corriente de accionamiento mínima y máxima. Los valores entre paréntesis son aplicables a 110V.

Corriente mín. | Corriente máx.

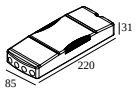

300 90 130 LED POWER SUPPLY 1200mA-DC / 60W DIM5 — 1

Tipo de regulación: con DALI

Dimensión de corte (mm): 95

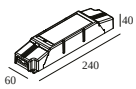

300 90 132 LED POWER SUPPLY 1200mA-DC / 70W DIM1 — 1

Tipo de regulación: 1 a 10V

Dimensión de corte (mm): 80

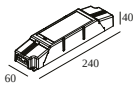

300 90 133 LED POWER SUPPLY 1700mA-DC / 99W DIM1 — 1

Tipo de regulación: 1 a 10V

Dimensión de corte (mm): 80

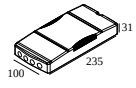

21012 0475 LED POWER SUPPLY 1700mA-DC / 92W DIM5 — 1

Tipo de regulación: con DALI

SUPERLOOP HC 170 SBL 930

321 117 93 W

Plafones

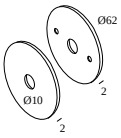	**204 00 62 ANO**	COVERSET R 62 ANO	☐
	204 00 62 B	COVERSET R 62 B	☐
	204 00 62 W	COVERSET R 62 W	☐
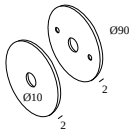	**204 00 90 ANO**	COVERSET R 90 ANO	☐
	204 00 90 B	COVERSET R 90 B	☐
	204 00 90 W	COVERSET R 90 W	☐
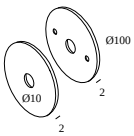	**204 00 100 ANO**	COVERSET R 100 ANO	☐
	204 00 100 B	COVERSET R 100 B	☐
	204 00 100 W	COVERSET R 100 W	☐
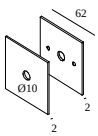	**204 62 62 ANO**	COVERSET S 62 ANO	☐
	204 62 62 B	COVERSET S 62 B	☐
	204 62 62 W	COVERSET S 62 W	☐
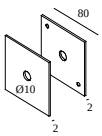	**204 80 80 ANO**	COVERSET S 80 ANO	☐
	204 80 80 B	COVERSET S 80 B	☐

SUPERLOOP HC 170 SBL 930

321 117 93 W

	204 80 80 W COVERSET S 80 W	☐
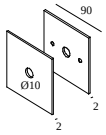	**204 90 90 ANO** COVERSET S 90 ANO	☐
	204 90 90 B COVERSET S 90 B	☐
	204 90 90 W COVERSET S 90 W	☐

Accesorios de Suspensión

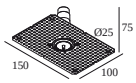	**328 10 01** SUSPENSION TRIMLESS O.F.A. **Dimensión de corte (mm): 62 (CONCRETE: 102)**	☐
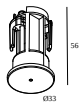	**15225 0340 B** SUSPENSION ST B **Dimensión de corte (mm): 27**	☐
	15225 0340 W SUSPENSION ST W	☐

Partes para conexión eléctrica

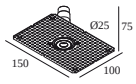	**328 10 03** CONNECTION TRIMLESS O.F.A. **Dimensión de corte (mm): 62 (CONCRETE: 102)**	☐
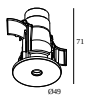	**15225 0360 B** CONNECTION ST B **Dimensión de corte (mm): 43**	☐
	15225 0360 W CONNECTION ST W	☐

SUPERLOOP HC 170 SBL 930

321 117 93 W

Notes: