



SPL14 - SPY 39 FOCUS 930 DIM5

27328 9305 FBR

DISPONIBLE EN

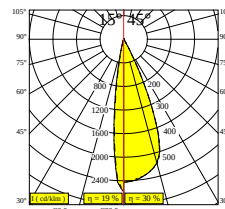
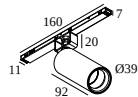
NOIR 27328 9305 B

FLEMISH BRONZE 27328 9305 FBR

FLEMISH GOLD 27328 9305 FG

COULEUR OR 27328 9305 GC

BLANC 27328 9305 W



Voir sur le site Web



Informations générales

EMPLACEMENT	interieur
INSTALLATION	Systèmes basse tension Monté sur systèmes basse tension
INDICE DE PROTECTION	IP20
POIDS (KG)	0.3
ORIENTATION	0° à 85° inclinable, 355° rotatif
INFORMATIONS	ADJUSTABLE BEAM 15°-45°

Informations électriques

ÉLECTRIQUE	48V-DC
CLASSE	III
TYPE DIM	DALI
CLASSE D'ÉNERGIE	E
CERTIFICATS	CB, ENEC

Info Source lumineuse

LIGHTSOURCE NAME	LED
SOURCE DE LUMIÈRE	LED array 8,6W / CRI>90 (R9: 52) / 3000K / 1018lm
VALEURS TM-30	rf: 90 / Rg: 99
SDCM	SDCM1
GROUPE DE RISQUE	RG1
LM80	L90B10 > 50000
BEAMANGLE	15°-45°
TECHNIQUES LED (SOURCE LUMINEUSE)	1018lm // 8,6W // 118lm/W
TECHNIQUES LED (LUMINAIRE)	303lm // 9,9W // 31lm/W

Références obligatoires

LED POWER SUPPLY 48V-DC

Pour des instructions d'installation détaillées, veuillez consulter le manuel : [27328_XXX5_HAND.pdf](#)

DELTALIGHT

SPL14 - SPY 39 FOCUS 930 DIM5

27328 9305 FBR

TERMINEZ VOTRE SPÉCIFICATION

les alimentations led

de luminaires



de luminaires indique combien d'appareils peuvent être raccordés (min -> max) à l'alimentation. Les valeurs avant et après le '|' correspondent respectivement au courant de pilotage minimal et maximal. Les valeurs entre parenthèses s'appliquent au 110V.

Courant min. | Courant max.



300 89 48 100 LED POWER SUPPLY 48V-DC / 100W DIN

10

Type de gradation: non dimmable



300 89 48 240 LED POWER SUPPLY 48V-DC / 240W DIN

24

Type de gradation: non dimmable

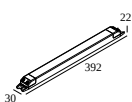


21012 0230 LED POWER SUPPLY 48V-DC / 100W

10

Type de gradation: non dimmable

Dimension de découpe (mm): 40



21012 0240 LED POWER SUPPLY 48V-DC / 200W

20

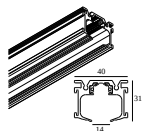
Type de gradation: non dimmable

Dimension de découpe (mm): 40

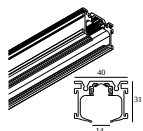
COMPOSABLES COMPATIBLES

SPLITLINE 14 profile

Couleurs disponibles



27300 0020 SPL14 - PROFILE 2m



27300 0030 SPL14 - PROFILE 3m



Notes:

DELTALIGHT

SPL14 - SPY 39 FOCUS 930 DIM5

27328 9305 FBR