



M26L - BOXY L A SOFT 93045 MDL

10740 9030 B-B

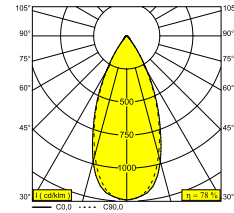
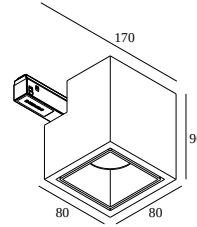
DOSTĘPNE W

CZARNY-CZARNY 10740 9030 B-B

BLACK-FLEMISH BRONZE 10740 9030 B-FBR

BLACK-FLEMISH GOLD 10740 9030 B-FG

BIAŁY-BIAŁY 10740 9030 W-W



 [Zobacz na stronie internetowej](#)



Ogólne informacje

LOKALIZACJA	wewnętrzne
MONTAŻ	Systemy niskiego napięcia Oprawa systemowa
STOPIEŃ OCHRONY	IP20
WAGA (KG)	0.4
MOŻLIWOŚĆ REGULACJI	bez regulacji
INFORMACJA	REFLECTOR WFL-45° EXCL.LED POWER SUPPLY 48V-DC

Informacje elektryczne

ELEKTRYCZNY	48V-DC
KLASA	III
TYP ŚCIEMNIACZA	MDL = ściemniany poprzez 1-10V lub DALI lub przycisk zwierny
KLASA ENERGETYCZNA	F
CERTYFIKATY	CB, ENEC

Informacje o źródle światła

LIGHTSOURCE NAME	LED
ŹRÓDŁO ŚWIATŁA	LED array 10,2W / CRI>90 (R9: 50) / 3000K-1800K / 1038lm
SDCM	SDCM2
GRUPA RYZYKA	RG1
LM80	L90B10 > 50000
BEAMANGLE	45°
TECHNOLOGIA LED (ŹRÓDŁO ŚWIATŁA)	1038lm // 10,2W // 109lm/W
TECHNOLOGIA LED (OPRAWA)	805lm // 11,7W // 69lm/W

Uwagi

Take a look at our **MAGNETIC PROFILES** movie

Wymagania

LED POWER SUPPLY 48V-DC

Opcje

DIMMABLE MODULATOR

Akcesoria

BOXY HONEYCOMB
BOXY SOFTENING LENS
BOXY GLASS SBL

DELTALIGHT

M26L - BOXY L A SOFT 93045 MDL


10740 9030 B-B

Aby uzyskać szczegółowe instrukcje instalacji, zapoznaj się z instrukcją : [10740_XXX0_HAND.pdf](#)

ZAKOŃCZ SWOJĄ SPECYFIKACJĘ

Zasilanie

opraw

 # opraw wskazuje, ile urządzeń można podłączyć (min -> max) do zasilacza. Wartości przed i po '|' odpowiadają odpowiednio minimalnemu i maksymalnemu prądowi sterującemu. Wartości w nawiasach dotyczą 110V.

Prąd min. | Prąd max.




21032 0030 SMART 48 MODULATOR PLUG-IN WD

27

Typ ściemniania: WDL = Bezprzewodowy dimmable

SMART 48

opraw

 # opraw wskazuje, ile urządzeń można podłączyć (min -> max) do zasilacza. Wartości przed i po '|' odpowiadają odpowiednio minimalnemu i maksymalnemu prądowi sterującemu. Wartości w nawiasach dotyczą 110V.

Prąd min. | Prąd max.



300 90 011 SMART 48 MODULATOR DIM9

27

Typ ściemniania: ściemniany poprzez 1-10V lub DALI lub przycisk zwierny




300 90 012 SMART 48 MODULATOR WD

27

Typ ściemniania: WDL = Bezprzewodowy dimmable

Zasilacz LED

opraw

 # opraw wskazuje, ile urządzeń można podłączyć (min -> max) do zasilacza. Wartości przed i po '|' odpowiadają odpowiednio minimalnemu i maksymalnemu prądowi sterującemu. Wartości w nawiasach dotyczą 110V.

Prąd min. | Prąd max.



300 89 48 100 LED POWER SUPPLY 48V-DC / 100W DIN

14

Typ ściemniania: nie ściemniany

DELTALIGHT

M26L - BOXY L A SOFT 93045 MDL

10740 9030 B-B



300 89 48 240 LED POWER SUPPLY 48V-DC / 240W DIN

34

Typ ściemniania: nie ściemniany



21012 0230 LED POWER SUPPLY 48V-DC / 100W

14

Typ ściemniania: nie ściemniany

Wymiar wycięcia (mm): 40



21012 0240 LED POWER SUPPLY 48V-DC / 200W

29

Typ ściemniania: nie ściemniany

Wymiar wycięcia (mm): 40

Urządzenia do regulacji światła



Ø40



1.5

251 70 03 01 B BOXY HONEYCOMB B

251 70 03 01 W BOXY HONEYCOMB W



Ø40



1.5

251 70 03 04 B BOXY SOFTENING LENS B

251 70 03 04 W BOXY SOFTENING LENS W



Ø40



1.5

251 70 03 05 B BOXY GLASS SBL B

251 70 03 05 W BOXY GLASS SBL W

DELTALIGHT

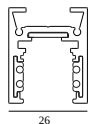
M26L - BOXY L A SOFT 93045 MDL

10740 9030 B-B

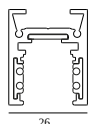
KOMPATYBILNE KOMPOZYTY

SHIFTLINE M26L profile (+ SHIFTLINE M26L MATRIX)

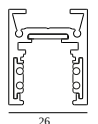
Dostępne kolory



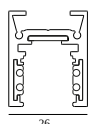
23358 0000 SLM26L - PROFILE



23358 0010 SLM26L - PROFILE 1m



23358 0020 SLM26L - PROFILE 2m



23358 0030 SLM26L - PROFILE 3m



Notes: