

MINI DEEP RINGO II 92718

19423 9210 FBR

BESCHIKBAAR IN

ZWART 19423 9210 B

ALU GEBORSTELD 19423 9210 BRA

GEBORSTELD ANTRACIET 19423 9210 BRAT

GEBORSTELD BRUIN BRONS 19423 9210 BRBB

GEBORSTELD KOPER 19423 9210 BRCU

GEBORSTELD GOUD 19423 9210 BRG

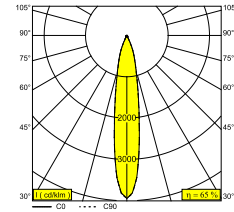
GEBORSTELD OUD BRONS 19423 9210 BROB

CRÈME 19423 9210 CR

FLEMISH BRONZE 19423 9210 FBR

FLEMISH GOLD 19423 9210 FG

WIT 19423 9210 W



 [Bekijk op website](#)



Algemene info

| | |
|------------------------------------|--|
| LOCATIE | binnen |
| INSTALLATIE | Plafond Inbouw |
| ZAAGMAAT/OPENING (MM) | rond - 56 |
| INBOUWDIEPTE (MM) | 80 |
| DIKTE MONTAGEOPPERVLAK (MM) | min.5 |
| STOF EN WATERDICHTHEID | IP20 |
| GEWICHT (KG) | 0.2 |
| RICHTBAARHEID | niet richtbaar |
| INFO | REFLECTOR SP-18° EXCL.LED POWER SUPPLY 350-500mA-DC |

Elektrische info

| | |
|-----------------------|--|
| KLASSE | III |
| DIM TYPE | afhankelijk van de te kiezen externe voeding |
| ENERGIE KLASSE | E |
| CERTIFICATEN | CB, ENEC, EPD, LCA |

Info lichtbron

| | |
|---------------------------------|--|
| LIGHTSOURCE NAME | LED |
| LICHTBRON | LED array 5,8-8,6W / CRI>90 (R9: 60) / 2700K / 702-974lm |
| TM-30-15 WAARDEN | rf: 89 / Rg: 100 |
| SDCM | SDCM1 |
| RISK-GROEP | RG1 |
| LM80 | L90B10 > 50000 |
| BEAMANGLE | 18° |
| LED TECHNIEK (LICHTBRON) | 974lm // 8,6W // 113lm/W |
| LED TECHNIEK (TOESTEL) | 634lm // 9,9W // 64lm/W |

Benodigdheden

LED POWER SUPPLY 350 / 500mA-DC DIM











DELTALIGHT

MINI DEEP RINGO II 92718

19423 9210 FBR

Voor gedetailleerde montage gegevens, consulteer de handleiding : [19423_XXX0_HAND.pdf](#)

PLAFOND COMPATIBILITEIT

| Ceiling Type | Mounting Kit |
|---|--------------|
|  System ceiling | - |
|  Plasterboard | - |
|  Stucanet | - |
|  Wood | - |
|  Concrete | - |
|  Concrete + plaster | - |
|  Lintel + plaster | - |
|  Hollow-core slab | - |
|  Hollow-core slab + plaster | - |
|  Stretched ceiling | - |

VERVOLLEDIG UW SPECIFICATIE

LED voedingen

armaturen



armaturen geeft aan hoeveel toestellen op de voeding kunnen worden aangesloten (min -> max). De waarden vóór en na de 'I' komen respectievelijk overeen met de minimale en maximale aanstroom. Waarden tussen haakjes zijn van toepassing op 110V.

Min. stroom | Max. stroom



300 48 350 ED1 LED POWER CONVERTER 48V-DC to 350 mA-DC / 15W DIM1

Dimtype: 1-10V

Uitsparingsmaat (mm): 30

2

DELTALIGHT

MINI DEEP RINGO II 92718

19423 9210 FBR



300 48 350 ED5 LED POWER CONVERTER 48V-DC to 350 mA-DC / 15W DIM5

2

Dimtype: DALI

Uitsparingsmaat (mm): 45



300 48 350 MDL LED POWER CONVERTER 48V-DC to 350 mA-DC / 15W MDL

2

Dimtype: niet dimbaar

Uitsparingsmaat (mm): 30



300 48 350 WDL LED POWER CONVERTER 48V-DC to 350 mA-DC / 15W WDL

2

Dimtype: WDL = draadloos

Uitsparingsmaat (mm): 45



300 48 500 ED1 LED POWER CONVERTER 48V-DC to 500 mA-DC / 22W DIM1

2

Dimtype: 1-10V

Uitsparingsmaat (mm): 30



300 48 500 ED5 LED POWER CONVERTER 48V-DC to 500 mA-DC / 22W DIM5

2

Dimtype: DALI

Uitsparingsmaat (mm): 45



300 48 500 MDL LED POWER CONVERTER 48V-DC to 500 mA-DC / 22W MDL

2

Dimtype: niet dimbaar

Uitsparingsmaat (mm): 30



300 48 500 WDL LED POWER CONVERTER 48V-DC to 500 mA-DC / 22W WDL

2

Dimtype: WDL = draadloos

Uitsparingsmaat (mm): 45



300 90 61 LED POWER SUPPLY MULTI-POWER DIM6

2 | 2

Dimtype: net-dimbaar (fase afsnijding) of met drukknop

Uitsparingsmaat (mm): 56



300 90 63 LED POWER SUPPLY MULTI-POWER DIM9

4(4) | 4(4)

Dimtype: 1-10V of DALI of drukknop

Uitsparingsmaat (mm): 82



300 90 64 LED POWER SUPPLY MULTI-POWER DIM7

3(2) | 2(1)

Dimtype: 1-10V of met drukknop

Uitsparingsmaat (mm): 72

DELTALIGHT

MINI DEEP RINGO II 92718

19423 9210 FBR



300 90 67

LED POWER CONVERTER 24V-DC TO MULTI CURRENT 48W DIM9

2 | -

Dimtype: 1-10V of DALI of drukknop



300 90 68

LED POWER SUPPLY MULTI-POWER DIM5

2(2) | 2(1)

Dimtype: DALI

Uitsparingsmaat (mm): 72



300 90 69

LED POWER SUPPLY MULTI-POWER HV DIM9

2->6(6) | 6(4)

Dimtype: 1-10V of DALI of drukknop

Uitsparingsmaat (mm): 84



300 90 124

LED POWER SUPPLY MULTI-POWER DIM7

2(2) | 2(1)

Dimtype: 1-10V of met drukknop

Uitsparingsmaat (mm): 55



300 90 125

LED POWER SUPPLY MULTI-POWER MINI DIM5

2(2) | 2(1)

Dimtype: DALI

Uitsparingsmaat (mm): 55



300 90 135

LED POWER SUPPLY MULTI-POWER HV

3->4 | 2->4

Dimtype: niet dimbaar

Uitsparingsmaat (mm): 90



21012 0010

LED POWER SUPPLY MULTI POWER

2 | 2

Dimtype: niet dimbaar

Uitsparingsmaat (mm): 50



21012 0021

LED POWER SUPPLY MULTI POWER DIM1

3 | 3

Dimtype: 1-10V

Uitsparingsmaat (mm): 54



21012 0035

LED POWER SUPPLY MULTI POWER DIM5

3 | 3

Dimtype: DALI

Uitsparingsmaat (mm): 54



21012 004W

LED POWER SUPPLY MULTI-POWER WDL

4(4) | 4(3)

Dimtype: WDL = draadloos

Uitsparingsmaat (mm): 84

DELTALIGHT

MINI DEEP RINGO II 92718

19423 9210 FBR



21012 005W LED POWER SUPPLY MULTI-POWER COMPACT WDL

3 | 3

Dimtype: WDL = draadloos

Uitsparingsmaat (mm): 54



21012 0258 LED POWER SUPPLY MULTI POWER 200-350 / 10W DIM8

1

Dimtype: net-dimbaar (fase afsnijding)

Uitsparingsmaat (mm): 50



21012 0268 LED POWER SUPPLY MULTI POWER 200-350 / 15W DIM8

2->2

Dimtype: net-dimbaar (fase afsnijding)

Uitsparingsmaat (mm): 50



21012 0278 LED POWER SUPPLY MULTI POWER 500-700 / 20W DIM8

1

Dimtype: net-dimbaar (fase afsnijding)

Uitsparingsmaat (mm): 55



21012 0288 LED POWER SUPPLY MULTI POWER 500-700 / 36W DIM8

2->3

Dimtype: net-dimbaar (fase afsnijding)

Uitsparingsmaat (mm): 55



21012 0298 LED POWER SUPPLY MULTI POWER 250-900 / 20W DIM8

2 | 2

Dimtype: net-dimbaar (fase afsnijding)

Uitsparingsmaat (mm): 48



21012 0308 LED POWER SUPPLY 350mA / 7,35W DIM8

1

Dimtype: net-dimbaar (fase afsnijding)

Uitsparingsmaat (mm): 40



21012 0318 LED POWER SUPPLY 500mA / 10W DIM8

1

Dimtype: net-dimbaar (fase afsnijding)

Uitsparingsmaat (mm): 40



21012 0480 LED POWER SUPPLY 350mA-DC / 17W IP68

2(2)

Dimtype: niet dimbaar

Uitsparingsmaat (mm): 60



21012 0500 LED POWER SUPPLY 500mA-DC / 24W IP68

2(1)

Dimtype: niet dimbaar

Uitsparingsmaat (mm): 60

DELTALIGHT

MINI DEEP RINGO II 92718

19423 9210 FBR



21032 0295

LED POWER CONVERTER 48V-DC to 350 mA-DC / 15W DIM5

2



Dimtype: DALI

Uitsparingsmaat (mm): 30



21032 0305

LED POWER CONVERTER 48V-DC to 500 mA-DC / 22W DIM5

2



Dimtype: DALI

Uitsparingsmaat (mm): 30

Notes: