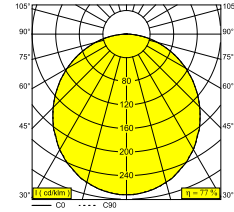
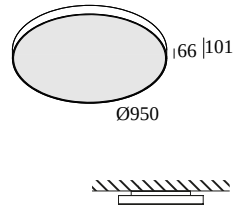


SUPERNOVA FLAT 95 930 DIM5

20635 9305 B

ERHÄLTlich IN
SCHWARZ 20635 9305 B
WEISS 20635 9305 W



 [Auf der Website anzeigen](#)



Allgemeine Information

ANWENDUNGSBEREICH	innenbereich
INSTALLATION	Decke Aufbau, Decke Pendel
SCHUTZ GEGEN EINDRINGEN	IP20
GEWICHT (KG)	15.9
VERSTELLBARKEIT	nicht verstellbar
INFORMATION	INCL.PC SBL INCL.DIMMABLE LED POWER SUPPLY 2800mA

Elektrische Informationen

ELEKTRISCH	220-240V / 0 50-60Hz
KLASSE	I
NETZGERÄT	YES
ART DER DIMMUNG	DALI
ENERGIEKLASSE	E
ZERTIFIKATE	CB, ENEC, LCA, RCM

Lichtquelle Info

LIGHTSOURCE NAME	LED
LICHTQUELLE	LED cluster 123,7W / CRI>90 (R9: 68) / 3000K / 16507lm
TM-30	Rf: 89 / Rg: 97
SDCM	SDCM3
LM80	L70 > 60000
LED -TECHNIK (LICHTQUELLE)	16507lm // 123,7W // 133lm/W
LED -TECHNIK (LEUCHTE)	12659lm // 142,3W // 89lm/W

Optionen

SUSPENSION SET 25 DIM 3m
 CABLE BASE R / S
 COVERSET R 62-90-100 / S 62-80-90
 CENTRAL ROD SUSPENSION SUPERNOVA FLAT 1m
 CENTRAL SUSPENSION SUPERNOVA FLAT

Detaillierte Installationsanweisungen finden Sie in der Montageanleitung : [20635_XXX5_HAND.pdf](#)

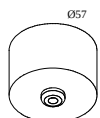
DELTALIGHT

SUPERNOVA FLAT 95 930 DIM5

20635 9305 B

SPEZIFIKATION FERTIGSTELLEN

Stromversorgung



203 99 55 ANO CABLE BASE R ANO

203 99 55 B CABLE BASE R B

203 99 55 W CABLE BASE R W



203 99 56 ANO CABLE BASE S ANO

203 99 56 B CABLE BASE S B

203 99 56 W CABLE BASE S W

Coverset



204 00 62 ANO COVERSET R 62 ANO

204 00 62 B COVERSET R 62 B

204 00 62 W COVERSET R 62 W



204 00 90 ANO COVERSET R 90 ANO

204 00 90 B COVERSET R 90 B

204 00 90 W COVERSET R 90 W

DELTALIGHT

SUPERNOVA FLAT 95 930 DIM5

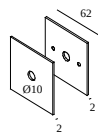
20635 9305 B



204 00 100 ANO COVERSET R 100 ANO

204 00 100 B COVERSET R 100 B

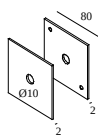
204 00 100 W COVERSET R 100 W



204 62 62 ANO COVERSET S 62 ANO

204 62 62 B COVERSET S 62 B

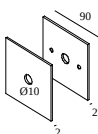
204 62 62 W COVERSET S 62 W



204 80 80 ANO COVERSET S 80 ANO

204 80 80 B COVERSET S 80 B

204 80 80 W COVERSET S 80 W



204 90 90 ANO COVERSET S 90 ANO

204 90 90 B COVERSET S 90 B

204 90 90 W COVERSET S 90 W

Aufhängung Zubehör



274 97 10 B CENTRAL ROD SUSPENSION SUPERNOVA FLAT 1m B

DELTALIGHT

SUPERNOVA FLAT 95 930 DIM5

20635 9305 B

274 97 10 W CENTRAL ROD SUSPENSION SUPERNOVA FLAT 1m W



328 25 43 ED SUSPENSION SET 25 DIM 3m



328 26 23 B CENTRAL SUSPENSION SUPERNOVA FLAT 3m B

328 26 23 W CENTRAL SUSPENSION SUPERNOVA FLAT 3m W

elektrische Anschlusssteile



15225 0360 B CONNECTION ST B

Ausschnittmaß (mm): 43

15225 0360 W CONNECTION ST W

Notes: