



## SPY 39 ON FOCUS 927

24174 9200 BROB

ВАРИАНТЫ ЦВЕТА КОРПУСА

**ЧЕРНЫЙ** 24174 9200 B

**МАТОВЫЙ АЛЮМ.** 24174 9200 BRA

**МАТОВЫЙ АНТРАЦИТ** 24174 9200 BRAT

**МАТОВАЯ МЕДЬ** 24174 9200 BRCU

**МАТОВОЕ ЗОЛОТО** 24174 9200 BRG

**МАТОВАЯ СТАРАЯ БРОНЗА** 24174 9200 BROB

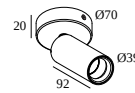
**ФЛАМАНДСКАЯ БРОНЗА** 24174 9200 FBR

**ФЛАМАНДСКОЕ ЗОЛОТО** 24174 9200 FG

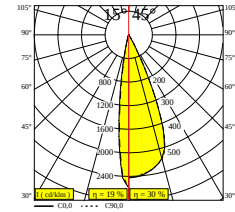
**ПОЛНОСТЬЮ БЕЛЫЙ** 24174 9200 FW

**ЗОЛОТО ЦВЕТНОЕ** 24174 9200 GC

**БЕЛЫЙ** 24174 9200 W



0-85°/355°



 [Веб страница продукта](#)



### Общая информация

<b>ПРЕДНАЗНАЧЕН ДЛЯ УСТАНОВКИ</b>	внутреннее
<b>МОНТАЖ</b>	ПОТОЛОК НАКЛАДНОЙ
<b>ЗАЩИТА ОТ ПЫЛИ И ВЛАГИ</b>	IP20
<b>ВЕС (КГ)</b>	0.4
<b>РЕГУЛИРУЕМОСТЬ</b>	0° to 85° swiveling, 355° rotatable
<b>ИНФОРМАЦИЯ</b>	ADJUSTABLE BEAM 15°-45°

### Электрические характеристики

<b>ЭЛЕКТРИЧЕСКАЯ КЛАССИФИКАЦИЯ</b>	III
<b>УПРАВЛЕНИЕ</b>	Согласно внешнего блока питания
<b>КЛАСС ПОТРЕБЛЕНИЯ ЭНЕРГИИ</b>	F
<b>СЕРТИФИКАТЫ</b>	LCA

### Характеристики источника света

<b>LIGHTSOURCE NAME</b>	LED
<b>ТИП ИСТОЧНИКА СВЕТА</b>	LED array 5,8-8,6W / CRI>90 (R9: 60) / 2700K / 702-974lm
<b>ТМ-30 ЗНАЧЕНИЯ</b>	rf: 89 / Rg: 100
<b>SDCM</b>	SDCM1
<b>ГРУППА РИСКА</b>	RG1
<b>LM80</b>	L90B10 > 50000
<b>BEAMANGLE</b>	15°-45°
<b>ХАРАКТЕРИСТИКИ ИСТОЧНИКА</b>	974lm // 8,6W // 113lm/W
<b>ХАРАКТЕРИСТИКИ СВЕТИЛЬНИКА</b>	290lm // 9,9W // 29lm/W

### Обязательные комплектующие

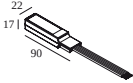
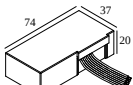
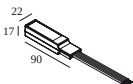
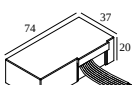
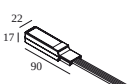

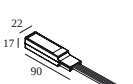
LED POWER SUPPLY 350 / 500mA-DC DIM

### Опции

COVERSET R 90-100

Полная инструкция по монтажу по ссылке : [24174\\_XXX0\\_HAND.pdf](#)

### ВЫБЕРИТЕ КОМПЛЕКТУЮЩИЕ КОМПОНЕНТЫ

Светодиодные источники питания	# светильников
<p><b>i</b> # светильников указывает, сколько устройств можно подключить (min -&gt; max) к блоку питания. Значения до и после ' ' соответствуют минимальному и максимальному рабочему току соответственно. Значения в скобках применимы к 110V.</p>	Мин. ток   Макс. ток
 <p><b>300 48 350 ED1</b> LED POWER CONVERTER 48V-DC to 350 mA-DC / 15W DIM1                      Тип диммирования: диммированный по протоколу 1-10V                      Размер монтажного отверстия (mm): 30</p>	2 <input type="checkbox"/>
 <p><b>300 48 350 ED5</b> LED POWER CONVERTER 48V-DC to 350 mA-DC / 15W DIM5                      Тип диммирования: диммированный по протоколу DALI                      Размер монтажного отверстия (mm): 45</p>	2 <input type="checkbox"/>
 <p><b>300 48 350 MDL</b> LED POWER CONVERTER 48V-DC to 350 mA-DC / 15W MDL                      Тип диммирования: не диммированный                      Размер монтажного отверстия (mm): 30</p>	2 <input type="checkbox"/>
 <p><b>300 48 350 WDL</b> LED POWER CONVERTER 48V-DC to 350 mA-DC / 15W WDL                      Тип диммирования: WDL = Беспроводной диммируемый                      Размер монтажного отверстия (mm): 45</p>	2 <input type="checkbox"/>
 <p><b>300 48 500 ED1</b> LED POWER CONVERTER 48V-DC to 500 mA-DC / 22W DIM1                      Тип диммирования: диммированный по протоколу 1-10V                      Размер монтажного отверстия (mm): 30</p>	2 <input type="checkbox"/>
 <p><b>300 48 500 ED5</b> LED POWER CONVERTER 48V-DC to 500 mA-DC / 22W DIM5                      Тип диммирования: диммированный по протоколу DALI                      Размер монтажного отверстия (mm): 45</p>	2 <input type="checkbox"/>
 <p><b>300 48 500 MDL</b> LED POWER CONVERTER 48V-DC to 500 mA-DC / 22W MDL                      Тип диммирования: не диммированный                      Размер монтажного отверстия (mm): 30</p>	2 <input type="checkbox"/>

# DELTALIGHT

## SPY 39 ON FOCUS 927

24174 9200 BROB

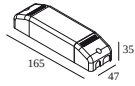


**300 48 500 WDL** LED POWER CONVERTER 48V-DC to 500 mA-DC / 22W WDL

2

Тип диммирования: **WDL = Беспроводной диммируемый**

Размер монтажного отверстия (mm): **45**

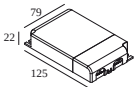


**300 90 61** LED POWER SUPPLY MULTI-POWER DIM6

2 | 2

Тип диммирования: **диммированный по отсечке фазы или Touch DIM**

Размер монтажного отверстия (mm): **56**

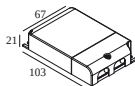


**300 90 63** LED POWER SUPPLY MULTI-POWER DIM9

4(4) | 4(4)

Тип диммирования: **диммированный по протоколу 1-10V, DALI или Touch DIM**

Размер монтажного отверстия (mm): **82**

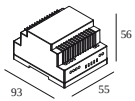


**300 90 64** LED POWER SUPPLY MULTI-POWER DIM7

2(2) | 2(1)

Тип диммирования: **диммированный по протоколу 1-10V или Touch DIM**

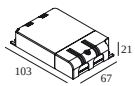
Размер монтажного отверстия (mm): **72**



**300 90 67** LED POWER CONVERTER 24V-DC TO MULTI CURRENT 48W DIM9

2 | -

Тип диммирования: **диммированный по протоколу 1-10V, DALI или Touch DIM**

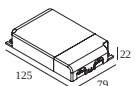


**300 90 68** LED POWER SUPPLY MULTI-POWER DIM5

2(2) | 2(1)

Тип диммирования: **диммированный по протоколу DALI**

Размер монтажного отверстия (mm): **72**

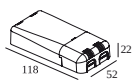


**300 90 69** LED POWER SUPPLY MULTI-POWER HV DIM9

2->6(6) | 6(4)

Тип диммирования: **диммированный по протоколу 1-10V, DALI или Touch DIM**

Размер монтажного отверстия (mm): **84**

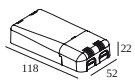


**300 90 124** LED POWER SUPPLY MULTI-POWER DIM7

2(2) | 2(1)

Тип диммирования: **диммированный по протоколу 1-10V или Touch DIM**

Размер монтажного отверстия (mm): **55**

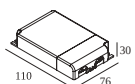


**300 90 125** LED POWER SUPPLY MULTI-POWER MINI DIM5

2(2) | 2(1)

Тип диммирования: **диммированный по протоколу DALI**

Размер монтажного отверстия (mm): **55**



**300 90 135** LED POWER SUPPLY MULTI-POWER HV

3->4 | 2->4




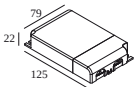





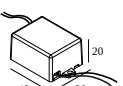
Тип диммирования: **не диммированный**

Размер монтажного отверстия (mm): **90**

# DELTALIGHT

## SPY 39 ON FOCUS 927

24174 9200 BROB

	<b>21012 0010</b> LED POWER SUPPLY MULTI POWER	2   2	<input type="checkbox"/>
	Тип диммирования: не диммированный		
	Размер монтажного отверстия (mm): 50		
	<b>21012 0021</b> LED POWER SUPPLY MULTI POWER DIM1	3   3	<input type="checkbox"/>
	Тип диммирования: диммированный по протоколу 1-10V		
	Размер монтажного отверстия (mm): 54		
	<b>21012 0035</b> LED POWER SUPPLY MULTI POWER DIM5	3   3	<input type="checkbox"/>
	Тип диммирования: диммированный по протоколу DALI		
	Размер монтажного отверстия (mm): 54		
	<b>21012 004W</b> LED POWER SUPPLY MULTI-POWER WDL	4(4)   3(3)	<input type="checkbox"/>
	Тип диммирования: WDL = Беспроводной диммируемый		
	Размер монтажного отверстия (mm): 84		
	<b>21012 005W</b> LED POWER SUPPLY MULTI-POWER COMPACT WDL	3   3	<input type="checkbox"/>
	Тип диммирования: WDL = Беспроводной диммируемый		
	Размер монтажного отверстия (mm): 54		
	<b>21012 0268</b> LED POWER SUPPLY MULTI POWER 200-350 / 15W DIM8	2->2   2->2	<input type="checkbox"/>
	Тип диммирования: диммированный по отсечке фазы		
	Размер монтажного отверстия (mm): 50		
	<b>21012 0278</b> LED POWER SUPPLY MULTI POWER 500-700 / 20W DIM8	1	<input type="checkbox"/>
	Тип диммирования: диммированный по отсечке фазы		
	Размер монтажного отверстия (mm): 55		
	<b>21012 0288</b> LED POWER SUPPLY MULTI POWER 500-700 / 36W DIM8	2->3	<input type="checkbox"/>
	Тип диммирования: диммированный по отсечке фазы		
	Размер монтажного отверстия (mm): 55		
	<b>21012 0298</b> LED POWER SUPPLY MULTI POWER 250-900 / 20W DIM8	2   2	<input type="checkbox"/>
	Тип диммирования: диммированный по отсечке фазы		
	Размер монтажного отверстия (mm): 48		
	<b>21012 0308</b> LED POWER SUPPLY 350mA / 7,35W DIM8	1	<input type="checkbox"/>
	Тип диммирования: диммированный по отсечке фазы		
	Размер монтажного отверстия (mm): 40		

# DELTALIGHT

## SPY 39 ON FOCUS 927

24174 9200 BROB



**21012 0318** LED POWER SUPPLY 500mA / 10W DIM8

1

Тип диммирования: диммированный по отсечке фазы

Размер монтажного отверстия (mm): 40



**21012 0480** LED POWER SUPPLY 350mA-DC / 17W IP68

2(2)

Тип диммирования: не диммированный

Размер монтажного отверстия (mm): 60

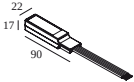


**21012 0500** LED POWER SUPPLY 500mA-DC / 24W IP68

2(1)

Тип диммирования: не диммированный

Размер монтажного отверстия (mm): 60

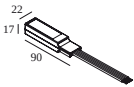


**21032 0295** LED POWER CONVERTER 48V-DC to 350 mA-DC / 15W DIM5

2

Тип диммирования: диммированный по протоколу DALI

Размер монтажного отверстия (mm): 30



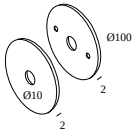
**21032 0305** LED POWER CONVERTER 48V-DC to 500 mA-DC / 22W DIM5

2

Тип диммирования: диммированный по протоколу DALI

Размер монтажного отверстия (mm): 30

### Coversets



**204 00 100 ANO** COVERSET R 100 ANO

**204 00 100 B** COVERSET R 100 B

**204 00 100 W** COVERSET R 100 W

Notes: