



SPY 39 ON FOCUS 927

24174 9200 BRG

ВАРИАНТЫ ЦВЕТА КОРПУСА

ЧЕРНЫЙ 24174 9200 B

МАТОВЫЙ АЛЮМ. 24174 9200 BRA

МАТОВЫЙ АНТРАЦИТ 24174 9200 BRAT

МАТОВАЯ МЕДЬ 24174 9200 BRCU

МАТОВОЕ ЗОЛОТО 24174 9200 BRG

МАТОВАЯ СТАРАЯ БРОНЗА 24174 9200 BROB

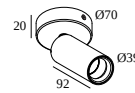
ФЛАМАНДСКАЯ БРОНЗА 24174 9200 FBR

ФЛАМАНДСКОЕ ЗОЛОТО 24174 9200 FG

ПОЛНОСТЬЮ БЕЛЫЙ 24174 9200 FW

ЗОЛОТО ЦВЕТНОЕ 24174 9200 GC

БЕЛЫЙ 24174 9200 W



 [Веб страница продукта](#)



Общая информация

ПРЕДНАЗНАЧЕН ДЛЯ УСТАНОВКИ	внутреннее
МОНТАЖ	ПОТОЛОК НАКЛАДНОЙ
ЗАЩИТА ОТ ПЫЛИ И ВЛАГИ	IP20
ВЕС (КГ)	0.4
РЕГУЛИРУЕМОСТЬ	0° to 85° swiveling, 355° rotatable
ИНФОРМАЦИЯ	ADJUSTABLE BEAM 15°-45°

Электрические характеристики

ЭЛЕКТРИЧЕСКАЯ КЛАССИФИКАЦИЯ	III
УПРАВЛЕНИЕ	Согласно внешнего блока питания
КЛАСС ПОТРЕБЛЕНИЯ ЭНЕРГИИ	F
СЕРТИФИКАТЫ	LCA

Характеристики источника света

LIGHTSOURCE NAME	LED
ТИП ИСТОЧНИКА СВЕТА	LED array 5,8-8,6W / CRI>90 (R9: 60) / 2700K / 702-974lm
ТМ-30 ЗНАЧЕНИЯ	rf: 89 / Rg: 100
SDCM	SDCM1
ГРУППА РИСКА	RG1
LM80	L90B10 > 50000
BEAMANGLE	15°-45°
ХАРАКТЕРИСТИКИ ИСТОЧНИКА	974lm // 8,6W // 113lm/W
ХАРАКТЕРИСТИКИ СВЕТИЛЬНИКА	290lm // 9,9W // 29lm/W

Обязательные комплектующие

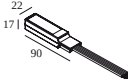
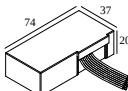
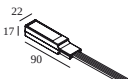
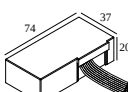
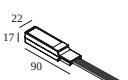
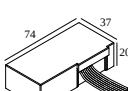
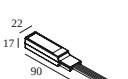
LED POWER SUPPLY 350 / 500mA-DC DIM

Опции

COVERSET R 90-100

Полная инструкция по монтажу по ссылке : [24174_XXX0_HAND.pdf](#)

ВЫБЕРИТЕ КОМПЛЕКТУЮЩИЕ КОМПОНЕНТЫ

Светодиодные источники питания		# светильников
		Мин. ток Макс. ток
<p>i # светильников указывает, сколько устройств можно подключить (min -> max) к блоку питания. Значения до и после ' ' соответствуют минимальному и максимальному рабочему току соответственно. Значения в скобках применимы к 110V.</p>		
	<p>300 48 350 ED1 LED POWER CONVERTER 48V-DC to 350 mA-DC / 15W DIM1</p> <p>Тип диммирования: диммированный по протоколу 1-10V</p> <p>Размер монтажного отверстия (mm): 30</p>	2 <input type="checkbox"/>
	<p>300 48 350 ED5 LED POWER CONVERTER 48V-DC to 350 mA-DC / 15W DIM5</p> <p>Тип диммирования: диммированный по протоколу DALI</p> <p>Размер монтажного отверстия (mm): 45</p>	2 <input type="checkbox"/>
	<p>300 48 350 MDL LED POWER CONVERTER 48V-DC to 350 mA-DC / 15W MDL</p> <p>Тип диммирования: не диммированный</p> <p>Размер монтажного отверстия (mm): 30</p>	2 <input type="checkbox"/>
	<p>300 48 350 WDL LED POWER CONVERTER 48V-DC to 350 mA-DC / 15W WDL</p> <p>Тип диммирования: WDL = Беспроводной диммируемый</p> <p>Размер монтажного отверстия (mm): 45</p>	2 <input type="checkbox"/>
	<p>300 48 500 ED1 LED POWER CONVERTER 48V-DC to 500 mA-DC / 22W DIM1</p> <p>Тип диммирования: диммированный по протоколу 1-10V</p> <p>Размер монтажного отверстия (mm): 30</p>	2 <input type="checkbox"/>
	<p>300 48 500 ED5 LED POWER CONVERTER 48V-DC to 500 mA-DC / 22W DIM5</p> <p>Тип диммирования: диммированный по протоколу DALI</p> <p>Размер монтажного отверстия (mm): 45</p>	2 <input type="checkbox"/>
	<p>300 48 500 MDL LED POWER CONVERTER 48V-DC to 500 mA-DC / 22W MDL</p> <p>Тип диммирования: не диммированный</p> <p>Размер монтажного отверстия (mm): 30</p>	2 <input type="checkbox"/>

DELTALIGHT

SPY 39 ON FOCUS 927

24174 9200 BRG



300 48 500 WDL LED POWER CONVERTER 48V-DC to 500 mA-DC / 22W WDL

2

Тип диммирования: **WDL = Беспроводной диммируемый**

Размер монтажного отверстия (mm): **45**



300 90 61 LED POWER SUPPLY MULTI-POWER DIM6

2 | 2

Тип диммирования: **диммированный по отсечке фазы или Touch DIM**

Размер монтажного отверстия (mm): **56**



300 90 63 LED POWER SUPPLY MULTI-POWER DIM9

4(4) | 4(4)

Тип диммирования: **диммированный по протоколу 1-10V, DALI или Touch DIM**

Размер монтажного отверстия (mm): **82**



300 90 64 LED POWER SUPPLY MULTI-POWER DIM7

2(2) | 2(1)

Тип диммирования: **диммированный по протоколу 1-10V или Touch DIM**

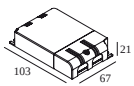
Размер монтажного отверстия (mm): **72**



300 90 67 LED POWER CONVERTER 24V-DC TO MULTI CURRENT 48W DIM9

2 | -

Тип диммирования: **диммированный по протоколу 1-10V, DALI или Touch DIM**

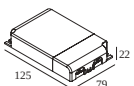


300 90 68 LED POWER SUPPLY MULTI-POWER DIM5

2(2) | 2(1)

Тип диммирования: **диммированный по протоколу DALI**

Размер монтажного отверстия (mm): **72**

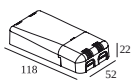


300 90 69 LED POWER SUPPLY MULTI-POWER HV DIM9

2->6(6) | 6(4)

Тип диммирования: **диммированный по протоколу 1-10V, DALI или Touch DIM**

Размер монтажного отверстия (mm): **84**



300 90 124 LED POWER SUPPLY MULTI-POWER DIM7

2(2) | 2(1)

Тип диммирования: **диммированный по протоколу 1-10V или Touch DIM**

Размер монтажного отверстия (mm): **55**



300 90 125 LED POWER SUPPLY MULTI-POWER MINI DIM5

2(2) | 2(1)

Тип диммирования: **диммированный по протоколу DALI**

Размер монтажного отверстия (mm): **55**



300 90 135 LED POWER SUPPLY MULTI-POWER HV

3->4 | 2->4




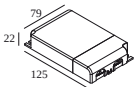





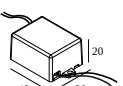
Тип диммирования: **не диммированный**

Размер монтажного отверстия (mm): **90**

DELTALIGHT

SPY 39 ON FOCUS 927

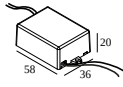
24174 9200 BRG

	21012 0010 LED POWER SUPPLY MULTI POWER	2 2	<input type="checkbox"/>
	Тип диммирования: не диммированный		
	Размер монтажного отверстия (mm): 50		
	21012 0021 LED POWER SUPPLY MULTI POWER DIM1	3 3	<input type="checkbox"/>
	Тип диммирования: диммированный по протоколу 1-10V		
	Размер монтажного отверстия (mm): 54		
	21012 0035 LED POWER SUPPLY MULTI POWER DIM5	3 3	<input type="checkbox"/>
	Тип диммирования: диммированный по протоколу DALI		
	Размер монтажного отверстия (mm): 54		
	21012 004W LED POWER SUPPLY MULTI-POWER WDL	4(4) 3(3)	<input type="checkbox"/>
	Тип диммирования: WDL = Беспроводной диммируемый		
	Размер монтажного отверстия (mm): 84		
	21012 005W LED POWER SUPPLY MULTI-POWER COMPACT WDL	3 3	<input type="checkbox"/>
	Тип диммирования: WDL = Беспроводной диммируемый		
	Размер монтажного отверстия (mm): 54		
	21012 0268 LED POWER SUPPLY MULTI POWER 200-350 / 15W DIM8	2->2 2->2	<input type="checkbox"/>
	Тип диммирования: диммированный по отсечке фазы		
	Размер монтажного отверстия (mm): 50		
	21012 0278 LED POWER SUPPLY MULTI POWER 500-700 / 20W DIM8	1	<input type="checkbox"/>
	Тип диммирования: диммированный по отсечке фазы		
	Размер монтажного отверстия (mm): 55		
	21012 0288 LED POWER SUPPLY MULTI POWER 500-700 / 36W DIM8	2->3	<input type="checkbox"/>
	Тип диммирования: диммированный по отсечке фазы		
	Размер монтажного отверстия (mm): 55		
	21012 0298 LED POWER SUPPLY MULTI POWER 250-900 / 20W DIM8	2 2	<input type="checkbox"/>
	Тип диммирования: диммированный по отсечке фазы		
	Размер монтажного отверстия (mm): 48		
	21012 0308 LED POWER SUPPLY 350mA / 7,35W DIM8	1	<input type="checkbox"/>
	Тип диммирования: диммированный по отсечке фазы		
	Размер монтажного отверстия (mm): 40		

DELTALIGHT

SPY 39 ON FOCUS 927

24174 9200 BRG



21012 0318 LED POWER SUPPLY 500mA / 10W DIM8

1

Тип диммирования: диммированный по отсечке фазы

Размер монтажного отверстия (mm): 40



21012 0480 LED POWER SUPPLY 350mA-DC / 17W IP68

2(2)

Тип диммирования: не диммированный

Размер монтажного отверстия (mm): 60

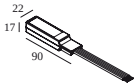


21012 0500 LED POWER SUPPLY 500mA-DC / 24W IP68

2(1)

Тип диммирования: не диммированный

Размер монтажного отверстия (mm): 60

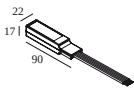


21032 0295 LED POWER CONVERTER 48V-DC to 350 mA-DC / 15W DIM5

2

Тип диммирования: диммированный по протоколу DALI

Размер монтажного отверстия (mm): 30



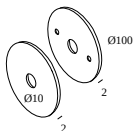
21032 0305 LED POWER CONVERTER 48V-DC to 500 mA-DC / 22W DIM5

2

Тип диммирования: диммированный по протоколу DALI

Размер монтажного отверстия (mm): 30

Coversets



204 00 100 ANO COVERSET R 100 ANO

204 00 100 B COVERSET R 100 B

204 00 100 W COVERSET R 100 W

Notes: