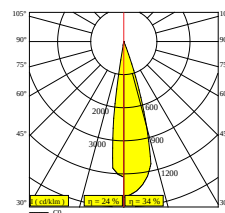
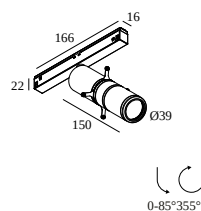




M26L - SPY 39 FRAMER 927 MDL

23431 9200 B

BESCHIKBAAR IN
ZWART 23431 9200 B



 [Bekijk op website](#)



Algemene info	
LOCATIE	binnen
INSTALLATIE	Laagspanningssystemen Laagspanningssysteem montage
STOF EN WATERDICHTHEID	IP20
GEWICHT (KG)	0.3
RICHTBAARHEID	0° tot 85° zwenkbaar, 360° roteerbaar
INFO	EXCL.LED POWER SUPPLY 48V-DC
Elektrische info	
ELEKTRISCH	48V-DC
KLASSE	III
DIM TYPE	MDL = 1-10V of DALI of drukknop
ENERGIE KLASSE	F
Info lichtbron	
LIGHTSOURCE NAME	LED
LICHTBRON	LED array 8,6W / CRI>90 (R9: 60) / 2700K / 974lm
TM-30 WAARDEN	rf. 89 / Rg: 100
SMDC	SDCM1
RISK-GROEP	RG1
LM80	L90B10 > 50000
LED TECHNIEK (LICHTBRON)	974lm // 8,6W // 113lm/W
LED TECHNIEK (TOESTEL)	332lm // 9,9W // 34lm/W

Benodigdheden

LED POWER SUPPLY 48V-DC

Opties

DIMMABLE MODULATOR

Voor gedetailleerde montage gegevens, consulteer de handleiding : [23431_XXX0_HAND.pdf](#)

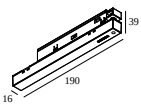
VERVOLLEDIG UW SPECIFICATIE

Stroomtoevoer

armaturen

i # armaturen geeft aan hoeveel toestellen op de voeding kunnen worden aangesloten (min -> max). De waarden vóór en na de '|' komen respectievelijk overeen met de minimale en maximale aanstroom. Waarden tussen haakjes zijn van toepassing op 110V.

Min. stroom | Max. stroom



21032 0030 SMART 48 MODULATOR PLUG-IN WD

19

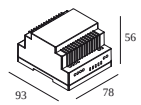
Dimtype: WDL = draadloos

SMART 48

armaturen

i # armaturen geeft aan hoeveel toestellen op de voeding kunnen worden aangesloten (min -> max). De waarden vóór en na de '|' komen respectievelijk overeen met de minimale en maximale aanstroom. Waarden tussen haakjes zijn van toepassing op 110V.

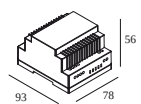
Min. stroom | Max. stroom



300 90 011 SMART 48 MODULATOR DIM9

19

Dimtype: 1-10V of DALI of drukknop



300 90 012 SMART 48 MODULATOR WD

19

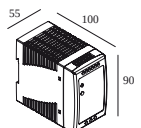
Dimtype: WDL = draadloos

LED voedingen

armaturen

i # armaturen geeft aan hoeveel toestellen op de voeding kunnen worden aangesloten (min -> max). De waarden vóór en na de '|' komen respectievelijk overeen met de minimale en maximale aanstroom. Waarden tussen haakjes zijn van toepassing op 110V.

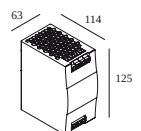
Min. stroom | Max. stroom



300 89 48 100 LED POWER SUPPLY 48V-DC / 100W DIN

10

Dimtype: niet dimbaar



300 89 48 240 LED POWER SUPPLY 48V-DC / 240W DIN

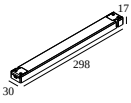
24

Dimtype: niet dimbaar

DELTALIGHT

M26L - SPY 39 FRAMER 927 MDL

23431 9200 B

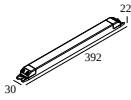


21012 0230 LED POWER SUPPLY 48V-DC / 100W

10

Dimtype: niet dimbaar

Uitsparingsmaat (mm): 40



21012 0240 LED POWER SUPPLY 48V-DC / 200W

20

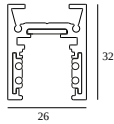
Dimtype: niet dimbaar

Uitsparingsmaat (mm): 40

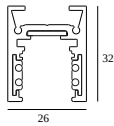
COMPATIBELE DRAAGSTRUCTUREN

SHIFTLINE M26L profile (+ SHIFTLINE M26L MATRIX)

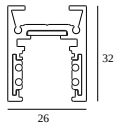
Beschikbare kleuren



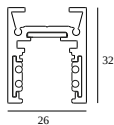
23358 0000 SLM26L - PROFILE



23358 0010 SLM26L - PROFILE 1m



23358 0020 SLM26L - PROFILE 2m



23358 0030 SLM26L - PROFILE 3m



Notes: