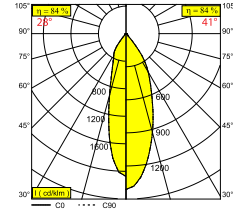
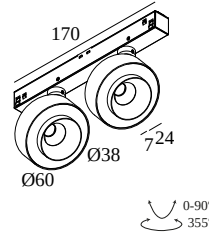




M26L - ODRON 2 93028/41 MDL

26222 9300 B

DISPONIBLE EN
NEGRO 26222 9300 B
BLANCO 26222 9300 W



[Ver en el sitio web](#)



Información general

UBICACIÓN	interior
INSTALACIÓN	Sistemas de baja tensión Montado en sistemas de baja tensión
PROTECCIÓN DE INGRESO	IP20
PESO (KG)	0.4
CAPACIDAD DE AJUSTE	0° to 90° giratorio, 355° orientable
INFORMACIÓN	INCL.4 x INTERCHANGABLE REFLECTOR: FL-28° + WFL-41° EXCL.LED POWER SUPPLY 48V-DC

Información eléctrica

ELÉCTRICO	48V-DC
CLASE	III
TIPO DE ATENUACIÓN	MDL = 1 a 10 v o DALI o SWITCH DE PRESION
CLASIFICACIÓN ENERGÉTICA	E
CERTIFICADOS	CB, ENEC

Información de la fuente de luz

LIGHTSOURCE NAME	LED
FUENTE DE LUZ	2 x (LED array 8,6W / CRI>90 (R9: 52) / 3000K / 1018lm)
TM-30-15 VALUES	rf: 90 / Rg: 99
SDCM	SDCM1
GRUPO DE RIESGO	RG1
LM80	L90B10 > 50000
BEAMANGLE	28°/41°
INFORMACIÓN TÉCNICA LED (FUENTE DE LUZ)	2036lm // 17,2W // 118lm/W
INFORMACIÓN TÉCNICA LED (LUMINARIA)	1706lm // 19,8W // 86lm/W

Observaciones

Take a look at our **MAGNETIC PROFILES** movie

Requisitos

LED POWER SUPPLY 48V-DC

Opción

DIMMABLE MODULATOR

Accesorios

ODRON COVER

DELTALIGHT

M26L - ODRON 2 93028/41 MDL


26222 9300 B

Para obtener instrucciones de instalación detalladas, consulte el manual : [26222_XXX0_HAND.pdf](#)

TERMINE SU ESPECIFICACIÓN

Cable de alimentación

de luminarias

 # de luminarias indica cuántos dispositivos se pueden conectar (min -> max) a la fuente de alimentación. Los valores antes y después del '|' corresponden respectivamente a la corriente de accionamiento mínima y máxima. Los valores entre paréntesis son aplicables a 110V.

Corriente mín. | Corriente máx.




21032 0030 SMART 48 MODULATOR PLUG-IN WD

9

Tipo de regulación: WDL = Regulable inalámbrico

SMART 48

de luminarias

 # de luminarias indica cuántos dispositivos se pueden conectar (min -> max) a la fuente de alimentación. Los valores antes y después del '|' corresponden respectivamente a la corriente de accionamiento mínima y máxima. Los valores entre paréntesis son aplicables a 110V.

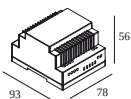
Corriente mín. | Corriente máx.



300 90 011 SMART 48 MODULATOR DIM9

9

Tipo de regulación: 1 a 10 V o DALI o switch de presión




300 90 012 SMART 48 MODULATOR WD

9

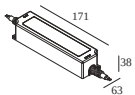
Tipo de regulación: WDL = Regulable inalámbrico

Fuente de Alimentación LED

de luminarias

 # de luminarias indica cuántos dispositivos se pueden conectar (min -> max) a la fuente de alimentación. Los valores antes y después del '|' corresponden respectivamente a la corriente de accionamiento mínima y máxima. Los valores entre paréntesis son aplicables a 110V.

Corriente mín. | Corriente máx.



300 89 48 90 LED POWER SUPPLY 48V-DC / 90W

4

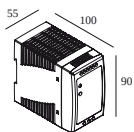
Tipo de regulación: no dimerizable

Dimensión de corte (mm): 75

DELTALIGHT

M26L - ODRON 2 93028/41 MDL

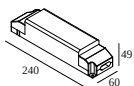
26222 9300 B



300 89 48 100 LED POWER SUPPLY 48V-DC / 100W DIN

4

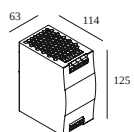
Tipo de regulación: no dimerizable



300 89 48 150 LED POWER SUPPLY 48V-DC / 150W

7

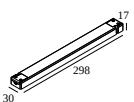
Tipo de regulación: no dimerizable



300 89 48 240 LED POWER SUPPLY 48V-DC / 240W DIN

11

Tipo de regulación: no dimerizable

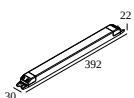


21012 0230 LED POWER SUPPLY 48V-DC / 100W

4

Tipo de regulación: no dimerizable

Dimensión de corte (mm): 40



21012 0240 LED POWER SUPPLY 48V-DC / 200W

9

Tipo de regulación: no dimerizable

Dimensión de corte (mm): 40

Accesorios Decorativos

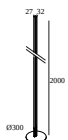


26210 0020 GC ODRON COVER GC

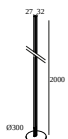
CONFIGURABLES COMPATIBLES

SHIFTLINE M26L FLOOR

Colores disponibles



29321 0010 SLM26L F MDL



29322 002W SLM26L F MDL WD



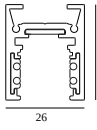
DELTALIGHT

M26L - ODRON 2 93028/41 MDL

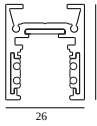
26222 9300 B

SHIFTLINE M26L profile (+ SHIFTLINE M26L MATRIX)

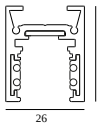
Colores disponibles



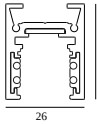
23358 0000 SLM26L - PROFILE



23358 0010 SLM26L - PROFILE 1m



23358 0020 SLM26L - PROFILE 2m

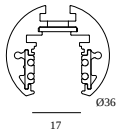


23358 0030 SLM26L - PROFILE 3m

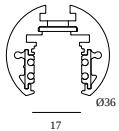


SHIFTLINE M35R profile

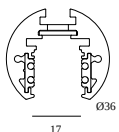
Colores disponibles



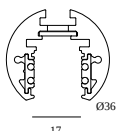
23375 0000 SLM35R - PROFILE



23375 0010 SLM35R - PROFILE 1m



23375 0020 SLM35R - PROFILE 2m



23375 0030 SLM35R - PROFILE 3m



Notes: