

## MINIGRID IN TRIMLESS 2 HP 92720

100050 9210 B-B

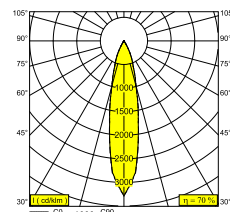
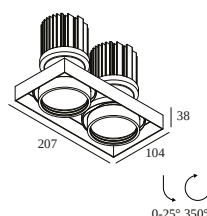

DISPONIBLE EN

**NEGRO-NEGRO** 100050 9210 B-B

**NEGRO-BLANCO** 100050 9210 B-W

**BLANCO-NEGRO** 100050 9210 W-B

**BLANCO-BLANCO** 100050 9210 W-W



[Ver en el sitio web](#)



### Información general

<b>UBICACIÓN</b>	interior
<b>INSTALACIÓN</b>	Techo Empotrado
<b>FORMA/TAMAÑO DE CORTE (MM)</b>	rectángulo - KIT
<b>PROFUNDIDAD EMPOTRADA (MM)</b>	160
<b>PROTECCIÓN DE INGRESO</b>	IP20
<b>PESO (KG)</b>	1
<b>CAPACIDAD DE AJUSTE</b>	0° to 25° giratorio, 355° orientable
<b>INFORMACIÓN</b>	2 x REFLECTOR SP-20° EXCL.LED POWER SUPPLY 500-700mA-DC

### Información eléctrica

<b>CLASE</b>	III
<b>TIPO DE ATENUACIÓN</b>	dependiendo del tipo de fuente de alimentación externa
<b>CLASIFICACIÓN ENERGÉTICA</b>	E
<b>CERTIFICADOS</b>	CB, ENEC

### Información de la fuente de luz

<b>LIGHTSOURCE NAME</b>	LED
<b>FUENTE DE LUZ</b>	2 x (LED array 16,3-23,2W / CRI>90 (R9: 60) / 2700K / 2209-3031lm)
<b>TM-30-15 VALUES</b>	rf: 89 / Rg: 100
<b>SDCM</b>	SDCM1
<b>GRUPO DE RIESGO</b>	RG1
<b>LM80</b>	L90B10 > 50000
<b>BEAMANGLE</b>	20°
<b>INFORMACIÓN TÉCNICA LED (FUENTE DE LUZ)</b>	6062lm // 46,4W // 130lm/W
<b>INFORMACIÓN TÉCNICA LED (LUMINARIA)</b>	4272lm // 53,4W // 80lm/W

### Requisitos

MINIGRID IN 2 MOUNTING KIT HP  
LED POWER SUPPLY 500 / 700mA-DC DIM (Remote)

### Accesorios

HONEYCOMB 72  
SOFTENING LENS 72







Para obtener instrucciones de instalación detalladas, consulte el manual : [100050\\_XXX0\\_HAND.pdf](#)

# DELTALIGHT

## MINIGRID IN TRIMLESS 2 HP 92720

100050 9210 B-B

### COMPATIBILIDAD CON TECHO

Ceiling Type	Mounting Kit	
 System ceiling	 202 71 95 02 HP - MINIGRID IN 2 MOUNTING KIT HP	Required
 Plasterboard	 202 71 95 02 HP - MINIGRID IN 2 MOUNTING KIT HP	Required
 Stucanet	 202 71 95 02 HP - MINIGRID IN 2 MOUNTING KIT HP	Required

### TERMINE SU ESPECIFICACIÓN

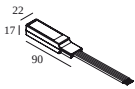
#### Fuente de Alimentación LED

#### # de luminarias



# de luminarias indica cuántos dispositivos se pueden conectar (min -> max) a la fuente de alimentación. Los valores antes y después del '|' corresponden respectivamente a la corriente de accionamiento mínima y máxima. Los valores entre paréntesis son aplicables a 110V.

Corriente mín. | Corriente máx.

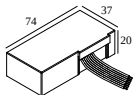


**300 48 500 ED1** LED POWER CONVERTER 48V-DC to 500 mA-DC / 22W DIM1

1/2

Tipo de regulación: 1 a 10V

Dimensión de corte (mm): 30

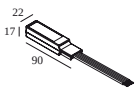


**300 48 500 ED5** LED POWER CONVERTER 48V-DC to 500 mA-DC / 22W DIM5

1/2

Tipo de regulación: con DALI

Dimensión de corte (mm): 45

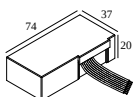


**300 48 500 MDL** LED POWER CONVERTER 48V-DC to 500 mA-DC / 22W MDL

1/2

Tipo de regulación: no dimerizable

Dimensión de corte (mm): 30

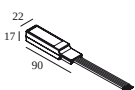


**300 48 500 WDL** LED POWER CONVERTER 48V-DC to 500 mA-DC / 22W WDL

1/2

Tipo de regulación: WDL = Regulable inalámbrico

Dimensión de corte (mm): 45



**300 48 700 ED1** LED POWER CONVERTER 48V-DC to 700 mA-DC / 25W DIM1

1/2

Tipo de regulación: 1 a 10V

Dimensión de corte (mm): 30

# DELTALIGHT

## MINIGRID IN TRIMLESS 2 HP 92720

100050 9210 B-B



**300 48 700 ED5** LED POWER CONVERTER 48V-DC to 700 mA-DC / 25W DIM5

1/2

Tipo de regulación: con DALI

Dimensión de corte (mm): 45



**300 48 700 MDL** LED POWER CONVERTER 48V-DC to 700 mA-DC / 25W MDL

1/2

Tipo de regulación: no dimerizable

Dimensión de corte (mm): 30

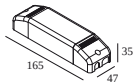


**300 48 700 WDL** LED POWER CONVERTER 48V-DC to 700 mA-DC / 25W WDL

1/2

Tipo de regulación: WDL = Regulable inalámbrico

Dimensión de corte (mm): 45

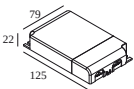


**300 90 61** LED POWER SUPPLY MULTI-POWER DIM6

1/2 | 1/2

Tipo de regulación: con corte de fase o switch de presión

Dimensión de corte (mm): 56

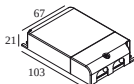


**300 90 63** LED POWER SUPPLY MULTI-POWER DIM9

1(1) | 1(1/2)

Tipo de regulación: 1 a 10 V o DALI o switch de presión

Dimensión de corte (mm): 82

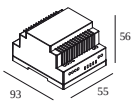


**300 90 64** LED POWER SUPPLY MULTI-POWER DIM7

1/2->1/2(0) | 1/2->1/2(0)

Tipo de regulación: 1 a 10 V o switch de presión

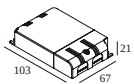
Dimensión de corte (mm): 72



**300 90 67** LED POWER CONVERTER 24V-DC TO MULTI CURRENT 48W DIM9

- | 1/2

Tipo de regulación: 1 a 10 V o DALI o switch de presión

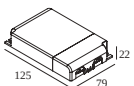


**300 90 68** LED POWER SUPPLY MULTI-POWER DIM5

1/2(0) | 1/2(0)

Tipo de regulación: con DALI

Dimensión de corte (mm): 72

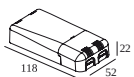


**300 90 69** LED POWER SUPPLY MULTI-POWER HV DIM9

1(1) | 1(1/2)

Tipo de regulación: 1 a 10 V o DALI o switch de presión

Dimensión de corte (mm): 84



**300 90 124** LED POWER SUPPLY MULTI-POWER DIM7

1/2(0) | 0

Tipo de regulación: 1 a 10 V o switch de presión

Dimensión de corte (mm): 55

# DELTALIGHT

## MINIGRID IN TRIMLESS 2 HP 92720

100050 9210 B-B

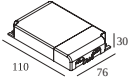


**300 90 125** LED POWER SUPPLY MULTI-POWER MINI DIM5

1/2(0) | 0

Tipo de regulación: con DALI

Dimensión de corte (mm): 55



**300 90 135** LED POWER SUPPLY MULTI-POWER HV

1 | 1/2->1

Tipo de regulación: no dimerizable

Dimensión de corte (mm): 90

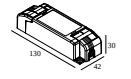


**21012 0010** LED POWER SUPPLY MULTI POWER

1/2 | 1/2

Tipo de regulación: no dimerizable

Dimensión de corte (mm): 50

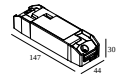


**21012 0021** LED POWER SUPPLY MULTI POWER DIM1

1/2 | 1/2

Tipo de regulación: 1 a 10V

Dimensión de corte (mm): 54

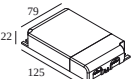


**21012 0035** LED POWER SUPPLY MULTI POWER DIM5

1/2 | 1/2

Tipo de regulación: con DALI

Dimensión de corte (mm): 54




**21012 004W** LED POWER SUPPLY MULTI-POWER WDL

1/2->1(1) | 1/2->1(1/2)

Tipo de regulación: WDL = Regulable inalámbrico

Dimensión de corte (mm): 84

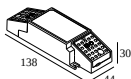


**21012 005W** LED POWER SUPPLY MULTI-POWER COMPACT WDL

1/2 | 1/2

Tipo de regulación: WDL = Regulable inalámbrico

Dimensión de corte (mm): 54

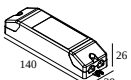


**21012 0288** LED POWER SUPPLY MULTI POWER 500-700 / 36W DIM8

0 | 1/2

Tipo de regulación: con corte de fase

Dimensión de corte (mm): 55

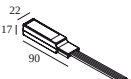


**21012 0298** LED POWER SUPPLY MULTI POWER 250-900 / 20W DIM8

1/2 | 0

Tipo de regulación: con corte de fase

Dimensión de corte (mm): 48



**21032 0305** LED POWER CONVERTER 48V-DC to 500 mA-DC / 22W DIM5

1/2

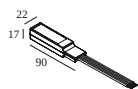
Tipo de regulación: con DALI

Dimensión de corte (mm): 30

# DELTALIGHT

## MINIGRID IN TRIMLESS 2 HP 92720

100050 9210 B-B



**21032 0315**

LED POWER CONVERTER 48V-DC to 700 mA-DC / 25W DIM5

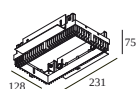
1/2



Tipo de regulación: con DALI

Dimensión de corte (mm): 30

### Mounting Kit

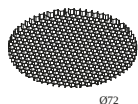


**202 71 95 02 HP** MINIGRID IN 2 MOUNTING KIT HP

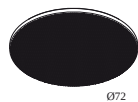


Dimensión de corte (mm): 130 x 233

### Dispositivos de modificación de Luz



**201 05 01 B** HONEYCOMB 72 B



**201 05 04** SOFTENING LENS 72



Notes: