DELTALIGHT



SUPERLOOP HC 90 SBL 927

REFERENZEN 321 109 92 FG

ERHÄLTLICH IN
SCHWARZ 321 109 92 B
FLEMISH BRONZE 321 109 92 FBR
FLEMISH GOLD 321 109 92 FG
WEISS 321 109 92 W

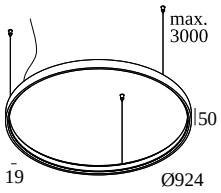

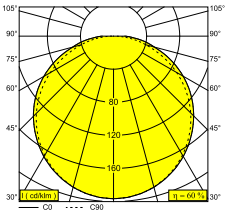

Auf der Website anzeigen

Allgemeine Information	
ANWENDUNGSBEREICH	innenbereich
INSTALLATION	Decke Pendel
SCHUTZ GEGEN EINDRINGEN	IP20
GEWICHT (KG)	3
VERSTELLBARKEIT	nicht verstellbar
INFORMATION	INCL.PC SBL EXCL.LED POWER SUPPLY 700-900mA-DC INCL.3 x CABLE SUSPENSION SINGLE AUTO. 3.0m INCL.1 x CABLE 2 x 0.75mm²

Elektrische Informationen	
KLASSE	III
ART DER DIMMUNG	Abhängig von der Art der externen Stromversorgung
ENERGIEKLASSE	E
ZERTIFIKATE	CB, EAC, ENEC, EPD

Lichtquelle Info	
LIGHTSOURCE NAME	LED
LICHTQUELLE	LED cluster 28,2-39W / CRI>90 (R9: 59) / 2700K / 3888-5160lm
SDCM	SDCM3
LM80	L70 > 30000
LED -TECHNIK (LICHTQUELLE)	5160lm // 39W // 132lm/W
LED -TECHNIK (LEUCHTE)	3101lm // 45W // 69lm/W

Erforderliches Zubehör

LED POWER SUPPLY 700 / 900mA-DC DIM
SUPERLOOP POWERBOX L/H 700mA
SUPERLOOP POWERBOX H 900mA

Optionen

CABLE BASE R / S
COVERSET R 62-90-100 / S 62-80-90
CONNECTION ST / CONNECTION TRIMLESS
SUSPENSION ST / SUSPENSION TRIMLESS

Detaillierte Installationsanweisungen finden Sie in der Montageanleitung : **321_X09_93_HAND.pdf**

DELTALIGHT

SUPERLOOP HC 90 SBL 927

321 109 92 FG

SPEZIFIKATION FERTIGSTELLEN

Stromversorgung

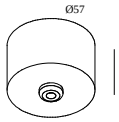

203 99 55 ANO CABLE BASE R ANO ☐

203 99 55 B CABLE BASE R B ☐

203 99 55 W CABLE BASE R W ☐



203 99 56 ANO CABLE BASE S ANO ☐

203 99 56 B CABLE BASE S B ☐

203 99 56 W CABLE BASE S W ☐

Power box

Leuchten

ⓘ # Leuchten gibt an, wie viele Geräte an das Netzteil angeschlossen werden können (min -> max). Die Werte vor und nach dem '|' entsprechen jeweils dem minimalen und maximalen Ansteuerstrom. Werte in Klammern gelten für 110V.

Min. Strom | Max. Strom

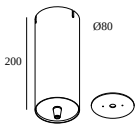

321 55 207 ED1 B SUPERLOOP POWERBOX L 700mA DIM1 B 1 ☐

Dimmtyp: 1-10V

321 55 207 ED1 W SUPERLOOP POWERBOX L 700mA DIM1 W 1 ☐

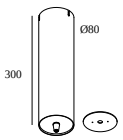

321 55 309 ED5 B SUPERLOOP POWERBOX H 900mA DIM5 B 1 ☐

Dimmtyp: DALI

321 55 309 ED5 W SUPERLOOP POWERBOX H 900mA DIM5 W 1 ☐

DELTALIGHT

SUPERLOOP HC 90 SBL 927

321 109 92 FG

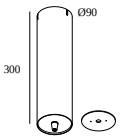

20548 0015 B SUPERLOOP POWERBOX H9 900mA DIM5 B — 1

Dimmtyp: DALI

20548 0015 W SUPERLOOP POWERBOX H9 900mA DIM5 W — 1

LED Betriebsgeräte

Leuchten

Min. Strom | Max. Strom

ⓘ # Leuchten gibt an, wie viele Geräte an das Netzteil angeschlossen werden können (min -> max). Die Werte vor und nach dem '|' entsprechen jeweils dem minimalen und maximalen Ansteuerstrom. Werte in Klammern gelten für 110V.

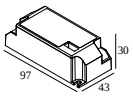

300 90 128 LED POWER SUPPLY 700mA-DC / 36W DIM1 — 1

Dimmtyp: 1-10V

Ausschnittmaß (mm): 54

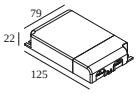

300 90 129 LED POWER SUPPLY 900mA-DC / 60W DIM5 — 1

Dimmtyp: DALI

Ausschnittmaß (mm): 84

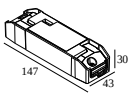

300 90 131 LED POWER SUPPLY 700mA-DC / 38W DIM5 — 1

Dimmtyp: DALI

Ausschnittmaß (mm): 54

Coverset

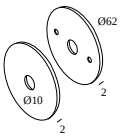

204 00 62 ANO COVERSET R 62 ANO

204 00 62 B COVERSET R 62 B

204 00 62 W COVERSET R 62 W

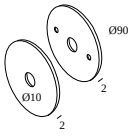

204 00 90 ANO COVERSET R 90 ANO

DELTALIGHT

SUPERLOOP HC 90 SBL 927

321 109 92 FG

	204 00 90 B	COVERSET R 90 B	☐
	204 00 90 W	COVERSET R 90 W	☐
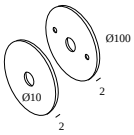	**204 00 100 ANO**	COVERSET R 100 ANO	☐
	204 00 100 B	COVERSET R 100 B	☐
	204 00 100 W	COVERSET R 100 W	☐
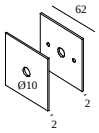	**204 62 62 ANO**	COVERSET S 62 ANO	☐
	204 62 62 B	COVERSET S 62 B	☐
	204 62 62 W	COVERSET S 62 W	☐
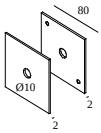	**204 80 80 ANO**	COVERSET S 80 ANO	☐
	204 80 80 B	COVERSET S 80 B	☐
	204 80 80 W	COVERSET S 80 W	☐
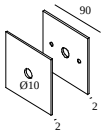	**204 90 90 ANO**	COVERSET S 90 ANO	☐
	204 90 90 B	COVERSET S 90 B	☐
	204 90 90 W	COVERSET S 90 W	☐

DELTALIGHT

SUPERLOOP HC 90 SBL 927

321 109 92 FG

Aufhängung Zubehör

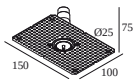

328 10 01 SUSPENSION TRIMLESS O.F.A.

Ausschnittmaß (mm): 62 (CONCRETE: 102)

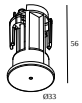

15225 0340 B SUSPENSION ST B

Ausschnittmaß (mm): 27

15225 0340 W SUSPENSION ST W

elektrische Anschlussteile

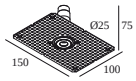

328 10 03 CONNECTION TRIMLESS O.F.A.

Ausschnittmaß (mm): 62 (CONCRETE: 102)



15225 0360 B CONNECTION ST B

Ausschnittmaß (mm): 43

15225 0360 W CONNECTION ST W

Notes: