

INFORM SQ F144-3 92767

25523 9220 B-B

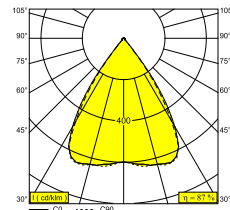
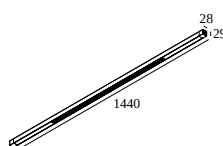
ВАРИАНТЫ ЦВЕТА КОРПУСА

ЧЕРНЫЙ-ЧЕРНЫЙ 25523 9220 B-B

ЧЕРНЫЙ-ФЛАМАНДСКОЕ ЗОЛОТО 25523 9220 B-FG

БЕЛЫЙ-ЧЕРНЫЙ 25523 9220 W-B

БЕЛЫЙ-БЕЛЫЙ 25523 9220 W-W



Веб страница продукта



Общая информация

ПРЕДНАЗНАЧЕН ДЛЯ УСТАНОВКИ	внутреннее
МОНТАЖ	ПОТОЛОК НАКЛАДНОЙ
ЗАЩИТА ОТ ПЫЛИ И ВЛАГИ	IP20
ВЕС (КГ)	1
РЕГУЛИРУЕМОСТЬ	не регулируется
ИНФОРМАЦИЯ	36 x REFLECTOR FL-67° EXCL.LED POWER SUPPLY 300/450mA-DC

Электрические характеристики

ЭЛЕКТРИЧЕСКАЯ КЛАССИФИКАЦИЯ	III
УПРАВЛЕНИЕ	Согласно внешнего блока питания
КЛАСС ПОТРЕБЛЕНИЯ ЭНЕРГИИ	E
СЕРТИФИКАТЫ	CB, ENEC, EPD

Характеристики источника света

LIGHTSOURCE NAME	LED
ТИП ИСТОЧНИКА СВЕТА	LED cluster 10,5-16,7W / CRI>90 (R9: 50) / 2700K / 1519-2196lm
TM-30 ЗНАЧЕНИЯ	Rf: 93 / Rg: 100
SDCM	SDCM3
ГРУППА РИСКА	RG1
LM80	L80 > 60000
BEAMANGLE	67°
ХАРАКТЕРИСТИКИ ИСТОЧНИКА	2196lm // 16,7W // 131lm/W
ХАРАКТЕРИСТИКИ СВЕТИЛЬНИКА	1917lm // 19,2W // 100lm/W

Обязательные комплектующие

INFORM POWER SUPPLY 17W

Полная инструкция по монтажу по ссылке : [25523_XXX0_HAND.pdf](#)

ВЫБЕРИТЕ КОМПЛЕКТУЮЩИЕ КОМПОНЕНТЫ

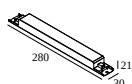
Светодиодные источники питания

светильников



светильников указывает, сколько устройств можно подключить (min -> max) к блоку питания. Значения до и после '|' соответствуют минимальному и максимальному рабочему току соответственно. Значения в скобках применимы к 110V.

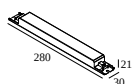
Мин. ток | Макс. ток



25510 0050 INFORM POWER SUPPLY 25W

1

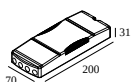
Тип диммирования: не диммированный



25510 0065 INFORM POWER SUPPLY 35W DIM5

1

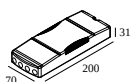
Тип диммирования: диммированный по протоколу DALI



25510 0375 INFORM POWER SUPPLY 17W DIM5

1

Тип диммирования: диммированный по протоколу DALI



25510 0420 INFORM POWER SUPPLY 17W

1

Тип диммирования: не диммированный

Notes: