



## HALOSCAN ON 1 MP 93035 DIM8

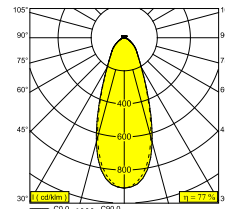
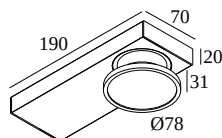
23147 9338 B-B

ВАРИАНТЫ ЦВЕТА КОРПУСА

**ЧЕРНЫЙ-ЧЕРНЫЙ** 23147 9338 B-B

**ЧЕРНЫЙ-ЗОЛОТО ЦВЕТНОЕ** 23147 9338 B-GC

**БЕЛЫЙ-БЕЛЫЙ** 23147 9338 W-W



[Веб-страница продукта](#)



### Общая информация

<b>ПРЕДНАЗНАЧЕН ДЛЯ УСТАНОВКИ</b>	внутреннее
<b>МОНТАЖ</b>	ПОТОЛОК НАКЛАДНОЙ
<b>ЗАЩИТА ОТ ПЫЛИ И ВЛАГИ</b>	IP20
<b>ВЕС (КГ)</b>	0,5
<b>РЕГУЛИРУЕМОСТЬ</b>	0° to 45° swiveling, 355° rotatable
<b>ИНФОРМАЦИЯ</b>	LENS FL-35° INCL.DIMMABLE LED POWER SUPPLY 500mA-DC

### Электрические характеристики

<b>НОМИНАЛЬНОЕ НАПРЯЖЕНИЕ</b>	220-240V / 50-60Hz
<b>ЭЛЕКТРИЧЕСКАЯ КЛАССИФИКАЦИЯ</b>	I
<b>ВСТРОЕННЫЙ БЛОК ПИТАНИЯ</b>	YES
<b>УПРАВЛЕНИЕ</b>	диммированный по отсечке фазы
<b>КЛАСС ПОТРЕБЛЕНИЯ ЭНЕРГИИ</b>	D
<b>СЕРТИФИКАТЫ</b>	CB, ENEC, RCM

### Характеристики источника света

<b>LIGHTSOURCE NAME</b>	LED
<b>ТИП ИСТОЧНИКА СВЕТА</b>	LED array 8,6W / CRI>90 (R9: 52) / 3000K / 1089lm
<b>TM-30 ЗНАЧЕНИЯ</b>	rf: 90 / Rg: 99
<b>SDCM</b>	SDCM1
<b>ГРУППА РИСКА</b>	RG1
<b>LM80</b>	L90B10 > 50000
<b>BEAMANGLE</b>	35°
<b>ХАРАКТЕРИСТИКИ ИСТОЧНИКА</b>	1089lm // 8,6W // 127lm/W
<b>ХАРАКТЕРИСТИКИ СВЕТИЛЬНИКА</b>	836lm // 9,9W // 85lm/W

### Аксессуары

HALOSCAN HONEYCOMB  
HALOSCAN LINEAR SPREAD LENS  
HALOSCAN KAP MP

Полная инструкция по монтажу по ссылке : [23147\\_XXX8\\_HAND.pdf](#)

# DELTALIGHT

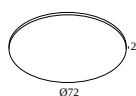
## HALOSCAN ON 1 MP 93035 DIM8

23147 9338 B-B

### ВЫБЕРИТЕ КОМПЛЕКТУЮЩИЕ КОМПОНЕНТЫ


#### Светопреломляющие устройства

---



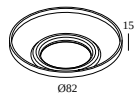
**23110 0040**

HALOSCAN LINEAR SPREAD LENS



**23110 0050 B**

HALOSCAN HONEYCOMB B



**23110 0060 B**

HALOSCAN KAP MP B

**23110 0060 W**

HALOSCAN KAP MP W

Notes: