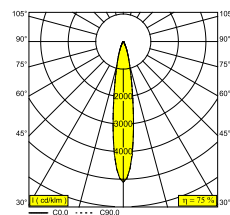
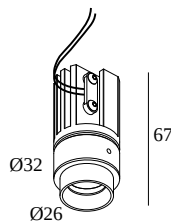


MICROSPY IN TRIMLESS OK 93015

24112 9310 W

ERHÄLTICH IN
SCHWARZ 24112 9310 B
WEISS 24112 9310 W



[Auf der Website anzeigen](#)



Allgemeine Information	
ANWENDUNGSBEREICH	innenbereich
INSTALLATION	Decke Einbau
FORM / GRÖSSE DES AUSSCHNITTS (MM)	rund - Ø KIT
EINBAUTIEFE (MM)	75
SCHUTZ GEGEN EINDRINGEN	IP20
GEWICHT (KG)	0.1
VERSTELLBARKEIT	0° to 20° schwenkbar, 350° drehbar
INFORMATION	LENS SP-15° EXCL.LED POWER SUPPLY 350-450mA-DC

Elektrische Informationen	
KLASSE	III
ART DER DIMMUNG	Abhängig von der Art der externen Stromversorgung
ENERGIEKLASSE	E
ZERTIFIKATE	CB, ENEC, UL

Lichtquelle Info	
LIGHTSOURCE NAME	LED
LICHTQUELLE	LED array 3,9-5,1W / CRI>90 (R9: 55) / 3000K / 385-480lm
TM-30	rf: 92 / Rg: 98
SDCM	SDCM2
RISIKOGRUPPE	RG2 (threshold 0,6m)
LM80	L90B10 > 41000
BEAMANGLE	15°
LED -TECHNIK (LICHTQUELLE)	480lm // 5,1W // 94lm/W
LED -TECHNIK (LEUCHTE)	360lm // 5,9W // 61lm/W

Erforderliches Zubehör

MOUNTING KIT TRIMLESS MICROSPY IN OK
 LED POWER SUPPLY 350 / 450mA-DC DIM (Remote)

Zubehör

MICRO VISOR













Detaillierte Installationsanweisungen finden Sie in der Montageanleitung : [24112_XXXX_HAND.pdf](#)

DELTALIGHT

MICROSPY IN TRIMLESS OK 93015

24112 9310 W

DECKENKOMPATIBILITÄT

Ceiling Type	Mounting Kit	
 System ceiling	 15212 2020 - MOUNTING KIT TRIMLESS MICROSPY IN OK	Required
 Plasterboard	 15212 2020 - MOUNTING KIT TRIMLESS MICROSPY IN OK	Required
 Stucanet	 15212 2020 - MOUNTING KIT TRIMLESS MICROSPY IN OK	Required
 Concrete + plaster	 15212 2020 - MOUNTING KIT TRIMLESS MICROSPY IN OK	Required
 Lintel + plaster	 15212 2020 - MOUNTING KIT TRIMLESS MICROSPY IN OK	Required
 Hollow-core slab + plaster	 15212 2020 - MOUNTING KIT TRIMLESS MICROSPY IN OK	Required

SPEZIFIKATION FERTIGSTELLEN

LED Betriebsgeräte

Leuchten



Leuchten gibt an, wie viele Geräte an das Netzteil angeschlossen werden können (min -> max). Die Werte vor und nach dem 'l' entsprechen jeweils dem minimalen und maximalen Ansteuerstrom. Werte in Klammern gelten für 110V.

Min. Strom | Max. Strom

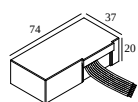


300 48 350 ED1 LED POWER CONVERTER 48V-DC to 350 mA-DC / 15W DIM1

3

Dimmtyp: 1-10V

Ausschnittmaß (mm): 30

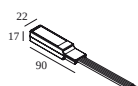


300 48 350 ED5 LED POWER CONVERTER 48V-DC to 350 mA-DC / 15W DIM5

3

Dimmtyp: DALI

Ausschnittmaß (mm): 45

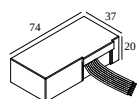


300 48 350 MDL LED POWER CONVERTER 48V-DC to 350 mA-DC / 15W MDL

3

Dimmtyp: nicht dimmbar

Ausschnittmaß (mm): 30



300 48 350 WDL LED POWER CONVERTER 48V-DC to 350 mA-DC / 15W WDL

3

Dimmtyp: WDL = Drahtlos dimmbar

Ausschnittmaß (mm): 45

DELTALIGHT

MICROSPY IN TRIMLESS OK 93015

24112 9310 W



300 90 61 LED POWER SUPPLY MULTI-POWER DIM6

3 | - | -

Dimmtyp: Phasenabschnitt oder Taster

Ausschnittmaß (mm): 56



300 90 63 LED POWER SUPPLY MULTI-POWER DIM9

6(6) | -

Dimmtyp: 1-10V, DALI / Taster

Ausschnittmaß (mm): 82

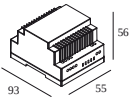


300 90 64 LED POWER SUPPLY MULTI-POWER DIM7

4(3) | - | -

Dimmtyp: 1-10V / Taster

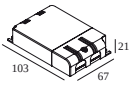
Ausschnittmaß (mm): 72



300 90 67 LED POWER CONVERTER 24V-DC TO MULTI CURRENT 48W DIM9

3 | - | -

Dimmtyp: 1-10V, DALI / Taster

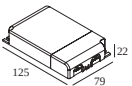


300 90 68 LED POWER SUPPLY MULTI-POWER DIM5

3(3) | - | -

Dimmtyp: DALI

Ausschnittmaß (mm): 72

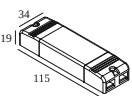


300 90 69 LED POWER SUPPLY MULTI-POWER HV DIM9

2->9(10) | 2->9(4)

Dimmtyp: 1-10V, DALI / Taster

Ausschnittmaß (mm): 84

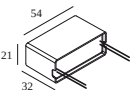


300 90 91 LED POWER SUPPLY 350mA-DC / 15W

3(2)

Dimmtyp: nicht dimmbar

Ausschnittmaß (mm): 40

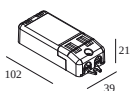


300 90 108 LED POWER SUPPLY 350mA-DC / 8W

1

Dimmtyp: nicht dimmbar

Ausschnittmaß (mm): 40

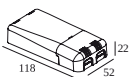


300 90 110 LED POWER SUPPLY 350mA-DC / 10W DIM8

2->2

Dimmtyp: Phasenabschnitt

Ausschnittmaß (mm): 42



300 90 116 LED POWER SUPPLY 350mA-DC / 18W DIM8

3->4

Dimmtyp: Phasenabschnitt

Ausschnittmaß (mm): 55

DELTALIGHT

MICROSPY IN TRIMLESS OK 93015

24112 9310 W



300 90 124 LED POWER SUPPLY MULTI-POWER DIM7

2->4(3) | 3(2)

Dimmtyp: 1-10V / Taster

Ausschnittmaß (mm): 55

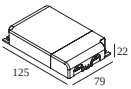


300 90 125 LED POWER SUPPLY MULTI-POWER MINI DIM5

4(3) | 3(2)

Dimmtyp: DALI

Ausschnittmaß (mm): 55

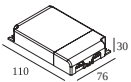


300 90 134 LED POWER SUPPLY MULTI-POWER HV DIM7

2->8(8) | - | -

Dimmtyp: 1-10V / Taster

Ausschnittmaß (mm): 84

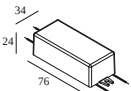


300 90 135 LED POWER SUPPLY MULTI-POWER HV

4->6 | - | -

Dimmtyp: nicht dimmbar

Ausschnittmaß (mm): 90

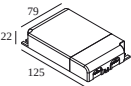


300 90 3112 LED POWER SUPPLY 350mA-DC / 16W DIM8

2->3

Dimmtyp: Phasenabschnitt

Ausschnittmaß (mm): 43

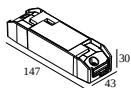


21012 004W LED POWER SUPPLY MULTI-POWER WDL

5(5) | - | -

Dimmtyp: WDL = Drahtlos dimmbar

Ausschnittmaß (mm): 84



21012 005W LED POWER SUPPLY MULTI-POWER COMPACT WDL

4 | -

Dimmtyp: WDL = Drahtlos dimmbar

Ausschnittmaß (mm): 54

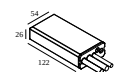


21012 0298 LED POWER SUPPLY MULTI POWER 250-900 / 20W DIM8

3 | 3

Dimmtyp: Phasenabschnitt

Ausschnittmaß (mm): 48



21012 0480 LED POWER SUPPLY 350mA-DC / 17W IP68

4(3)

Dimmtyp: nicht dimmbar

Ausschnittmaß (mm): 60



21032 0295 LED POWER CONVERTER 48V-DC to 350 mA-DC / 15W DIM5

3

Dimmtyp: DALI

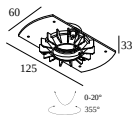
Ausschnittmaß (mm): 30

DELTALIGHT

MICROSPY IN TRIMLESS OK 93015

24112 9310 W

Mounting Kit

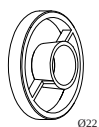


15212 2020 MOUNTING KIT TRIMLESS MICROSPY IN OK



Ausschnittmaß (mm): 68

Licht veredelndes Zubehör



10034 0010 B MICRO VISOR B



Notes: