

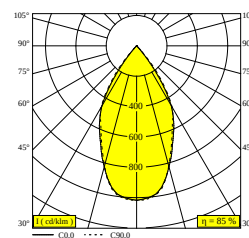


D-LINER 19 INF LOC1 562 93058 RD

32013 9320 B

ВАРИАНТЫ ЦВЕТА КОРПУСА

ЧЕРНЫЙ 32013 9320 B



[Веб-страница продукта](#)



Общая информация	
ПРЕДНАЗНАЧЕН ДЛЯ УСТАНОВКИ	внутреннее
МОНТАЖ	ПОТОЛОК ВСТРОЕННЫЙ
ЗАЩИТА ОТ ПЫЛИ И ВЛАГИ	IP20
ВЕС (КГ)	0
РЕГУЛИРУЕМОСТЬ	не регулируется
ИНФОРМАЦИЯ	24 x REFLECTOR 58° EXCL.LED POWER SUPPLY 260mA-DC INCL.1 x CABLE 2 x 0,75mm ² - 0,5m + WIELAND PLUG GST08i2 male green
Электрические характеристики	
ЭЛЕКТРИЧЕСКАЯ КЛАССИФИКАЦИЯ	III
КЛАСС ПОТРЕБЛЕНИЯ ЭНЕРГИИ	C
Характеристики источника света	
LIGHTSOURCE NAME	LED
ТИП ИСТОЧНИКА СВЕТА	LED cluster 8,6W / CRI>90 / 3000K / 1529lm
BEAMANGLE	58°
ХАРАКТЕРИСТИКИ ИСТОЧНИКА	1529lm // 8,6W // 177lm/W
ХАРАКТЕРИСТИКИ СВЕТИЛЬНИКА	1301lm // 9,9W // 132lm/W
Обязательные комплектующие	
LED POWER SUPPLY SET LOC PARALLEL	
Опции	
CONNECTING CABLE LOC PARALLEL	

Полная инструкция по монтажу по ссылке : [32013_XXX0_HAND.pdf](#)

ТИП ПОТОЛОЧНОГО МАТЕРИАЛА

Ceiling Type

Mounting Kit



Acoustic climate-control ceiling Interalu SAPP

-

D-LINER 19 INF LOC1 562 93058 RD

32013 9320 B



Acoustic climate-control ceiling Hunter Douglas 30BD

ВЫБЕРИТЕ КОМПЛЕКТУЮЩИЕ КОМПОНЕНТЫ

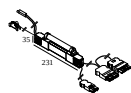
Аварийные модули

светильников



светильников указывает, сколько устройств можно подключить (min -> max) к блоку питания. Значения до и после '|' соответствуют минимальному и максимальному рабочему току соответственно. Значения в скобках применимы к ТЮV.

Мин. ток | Макс. ток



32010 0195 EMERGENCY UNIT 1h LOC PARALLEL DIM5

1

Тип диммирования: диммированный по протоколу DALI

Блоки питания



32010 1200 T CONNECTOR LOC PARALLEL



32010 1310 CONNECTING CABLE LOC PARALLEL 1m



32010 1320 CONNECTING CABLE LOC PARALLEL 2m



32010 1330 CONNECTING CABLE LOC PARALLEL 3m



32010 1340 CONNECTING CABLE LOC PARALLEL 4m

DELTALIGHT

D-LINER 19 INF LOC1 562 93058 RD

32013 9320 B



32010 1350 CONNECTING CABLE LOC PARALLEL 5m



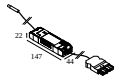
Светодиодные источники питания

светильников



светильников указывает, сколько устройств можно подключить (min -> max) к блоку питания. Значения до и после '|' соответствуют минимальному и максимальному рабочему току соответственно. Значения в скобках применимы к 110V.

Мин. ток | Макс. ток



32010 0085 LED POWER SUPPLY SET LOC PARALLEL 260mA / 35W DIM5

1



Тип диммирования: диммированный по протоколу DALI

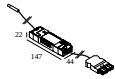


32010 0105 LED POWER SUPPLY SET LOC PARALLEL 520mA / 35W DIM5

2->2



Тип диммирования: диммированный по протоколу DALI

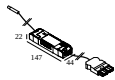


32010 0125 LED POWER SUPPLY SET LOC PARALLEL 780mA / 35W DIM5

3->3



Тип диммирования: диммированный по протоколу DALI

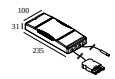


32010 0145 LED POWER SUPPLY SET LOC PARALLEL 1040mA / 35W DIM5

4->4



Тип диммирования: диммированный по протоколу DALI



32010 0165 LED POWER SUPPLY SET LOC PARALLEL 1300mA / 100W DIM5

5->5



Тип диммирования: диммированный по протоколу DALI

Notes: