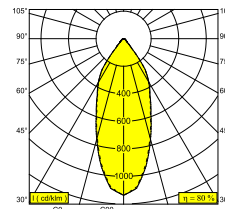
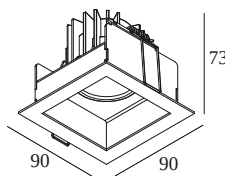




CARREE X LED 93033 S1

202 20 811 932 W

DOSTĘPNE W
ALU SZARY 202 20 811 932 A
ANTRACYT 202 20 811 932 N
BIAŁY 202 20 811 932 W



Zobacz na stronie internetowej



Ogólne informacje	
LOKALIZACJA	wewnętrzne-zewnętrzne
MONTAŻ	Sufit Wbudowane
KSZTAŁT/WIELKOŚĆ WYCIĘCIA	kwadratowy - 75 x 75
GŁĘBOKOŚĆ WPUSZCZENIA (MM)	80
GRUBOŚĆ POWIERZCHNI MONTAŻOWEJ (MM)	max.35
STOPIEŃ OCHRONY	IP44/20
OCHRONA PRZED UDERZENIEM MECHANICZNYM	IK03
WAGA (KG)	0.4
MOŻLIWOŚĆ REGULACJI	bez regulacji
INFORMACJA	REFLECTOR FL-33° INCL.PC CLEAR EXCL.LED POWER SUPPLY 350mA-DC
Informacje elektryczne	
KLASA	III
TYP ŚCIEMNIACZA	w zależności od rodzaju zewnętrznego źródła zasilania
KLASA ENERGETYCZNA	D
CERTYFIKATY	CB, EAC, ENEC
Informacje o źródle światła	
LIGHTSOURCE NAME	LED
ŹRÓDŁO ŚWIATŁA	LED array 5,8W / CRI>90 (R9: 52) / 3000K / 787lm
TM-30 VALUES	rf: 90 / Rg: 99
SDCM	SDCM1
GRUPA RYZYKA	RG1
LM80	L90B10 > 50000
BEAMANGLE	33°
TECHNOLOGIA LED (ŹRÓDŁO ŚWIATŁA)	787lm // 5,8W // 135lm/W
TECHNOLOGIA LED (OPRAWA)	626lm // 6,7W // 94lm/W
Wymagania	
LED POWER SUPPLY 350mA-DC DIM	

Aby uzyskać szczegółowe instrukcje instalacji, zapoznaj się z instrukcją : [202_20_811_XXX_HAND.pdf](#)

CARREE X LED 93033 S1

202 20 811 932 W



300 48 350 MDL LED POWER CONVERTER 48V-DC to 350 mA-DC / 15W MDL

1

Typ ściemniania: nie ściemnialny

Wymiar wycięcia (mm): 30

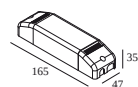


300 48 350 WDL LED POWER CONVERTER 48V-DC to 350 mA-DC / 15W WDL

1

Typ ściemniania: WDL = Bezprzewodowy dimmable

Wymiar wycięcia (mm): 45

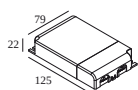


300 90 61 LED POWER SUPPLY MULTI-POWER DIM6

2

Typ ściemniania: ściemnialny poprzez odcięcie fazy lub przycisk zwierny

Wymiar wycięcia (mm): 56

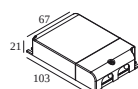


300 90 63 LED POWER SUPPLY MULTI-POWER DIM9

4(4)

Typ ściemniania: ściemnialny poprzez 1-10V lub DALI lub przycisk zwierny

Wymiar wycięcia (mm): 82

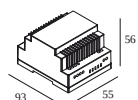


300 90 64 LED POWER SUPPLY MULTI-POWER DIM7

2(1)

Typ ściemniania: ściemnialny poprzez 1-10V lub przycisk zwierny

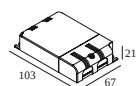
Wymiar wycięcia (mm): 72



300 90 67 LED POWER CONVERTER 24V-DC TO MULTI CURRENT 48W DIM9

2

Typ ściemniania: ściemnialny poprzez 1-10V lub DALI lub przycisk zwierny

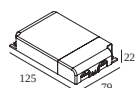


300 90 68 LED POWER SUPPLY MULTI-POWER DIM5

2(2)

Typ ściemniania: ściemnialny poprzez DALI

Wymiar wycięcia (mm): 72

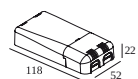


300 90 69 LED POWER SUPPLY MULTI-POWER HV DIM9

2->6(6)

Typ ściemniania: ściemnialny poprzez 1-10V lub DALI lub przycisk zwierny

Wymiar wycięcia (mm): 84

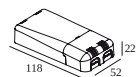


300 90 124 LED POWER SUPPLY MULTI-POWER DIM7

3(2)

Typ ściemniania: ściemnialny poprzez 1-10V lub przycisk zwierny

Wymiar wycięcia (mm): 55



300 90 125 LED POWER SUPPLY MULTI-POWER MINI DIM5

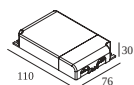
2(2)

Typ ściemniania: ściemnialny poprzez DALI

Wymiar wycięcia (mm): 55

CARREE X LED 93033 S1

202 20 811 932 W

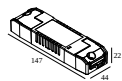


300 90 135 LED POWER SUPPLY MULTI-POWER HV

3->3

Typ ściemniania: nie ściemniany

Wymiar wycięcia (mm): 90

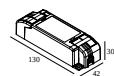


21012 0010 LED POWER SUPPLY MULTI POWER

2

Typ ściemniania: nie ściemniany

Wymiar wycięcia (mm): 50

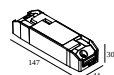


21012 0021 LED POWER SUPPLY MULTI POWER DIM1

3

Typ ściemniania: ściemniany poprzez 1-10V

Wymiar wycięcia (mm): 54

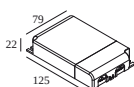


21012 0035 LED POWER SUPPLY MULTI POWER DIM5

3

Typ ściemniania: ściemniany poprzez DALI

Wymiar wycięcia (mm): 54

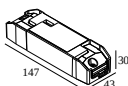


21012 004W LED POWER SUPPLY MULTI-POWER WDL

3(3)

Typ ściemniania: WDL = Bezprzewodowy dimmable

Wymiar wycięcia (mm): 84

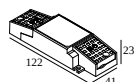


21012 005W LED POWER SUPPLY MULTI-POWER COMPACT WDL

3

Typ ściemniania: WDL = Bezprzewodowy dimmable

Wymiar wycięcia (mm): 54

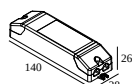


21012 0258 LED POWER SUPPLY MULTI POWER 200-350 / 10W DIM8

1

Typ ściemniania: ściemniany poprzez odcięcie fazy

Wymiar wycięcia (mm): 50

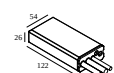


21012 0298 LED POWER SUPPLY MULTI POWER 250-900 / 20W DIM8

2

Typ ściemniania: ściemniany poprzez odcięcie fazy

Wymiar wycięcia (mm): 48

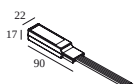


21012 0480 LED POWER SUPPLY 350mA-DC / 17W IP68

2(2)

Typ ściemniania: nie ściemniany

Wymiar wycięcia (mm): 60



21032 0295 LED POWER CONVERTER 48V-DC to 350 mA-DC / 15W DIM5

2

Typ ściemniania: ściemniany poprzez DALI

Wymiar wycięcia (mm): 30

DELTALIGHT

CARREE X LED 93033 S1

202 20 811 932 W

Notes: