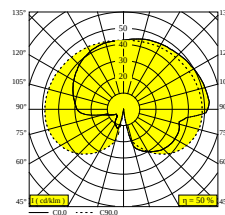
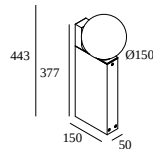




OONO P40 927 DIM8

29615 9208 B

DISPONIBILE IN
NERO 29615 9208 B
ANTRACITE 29615 9208 N



 [Visualizza sul sito web](#)



Informazioni generali	
AMBIENTE	outdoor
IP	Pavimento A superfice
PROTEZIONE DELL'INGRESSO	IP54
PROTEZIONE CONTRO L'IMPATTO MECCANICO	IK04
PESO (KG)	2.7
ORIENTABILITÀ	non regolabile
INFORMAZIONI	INCL.DIMMABLE LED POWER SUPPLY 500mA-DC

Informazioni elettriche	
ELETTRICO	220-240V / 50-60Hz
CLASSE DI ISOLAMENTO	II
ALIMENTATORE	YES
TIPO DI DIMMERAZIONE	con taglio di fase
CLASSE ENERGETICA	E

Informazioni sulla Sorgente luminosa	
LIGHTSOURCE NAME	LED
SORGENTE LUMINOSA	LED array 8,6W / CRI>90 (R9: 60) / 2700K / 1041lm
TM-30	rf: 89 / Rg: 100
SDMC	SDCM1
GRUPPO DI RISCHIO	RG1
LM80	L90B10 > 50000
SPECIFICHE TECNICHE (SORGENTE LUMINOSA)	1041lm // 8,6W // 121lm/W
SPECIFICHE TECNICHE (APPARECCHIO DI ILLUMINAZIONE)	572lm // 9,9W // 58lm/W

Opzioni	
PLATE 7	
PIN 12	
CBOX	
IP68 CONNECTION KIT	
IP68 CONNECTOR 3P	

Per istruzioni di installazione dettagliate, consultare il manuale : [29615_XXX8_HAND.pdf](#)

DELTALIGHT

OONO P40 927 DIM8

29615 9208 B

CONCLUDI CONFIGURAZIONE

Componenti stagni per il collegamento elettrico



216 12 00 CBOX

Dimensione del foro (mm): 142 x 142

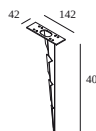


216 12 01 IP68 CONNECTION KIT



216 12 02 IP68 CONNECTOR 3P

Picchetti ed accessori per bollard



229 01 12 PIN 12



229 02 07 PLATE 7

Notes: