



OCTAV 39 CLIP 92720

29016 9220 FBR-B

DOSTĘPNE W

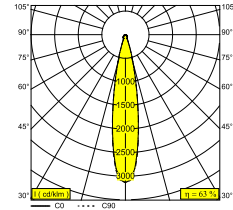
CZARNY-CZARNY 29016 9220 B-B

FLEMISH BRONZE-BLACK 29016 9220 FBR-B

FLEMISH GOLD-BLACK 29016 9220 FG-B

ZŁOTO KOLOROWANE-CZARNY 29016 9220 GC-B

BIAŁY-BIAŁY 29016 9220 W-W



Zobacz na stronie internetowej



Ogólne informacje

LOKALIZACJA	wewnętrzne
MONTAŻ	Sufit Półwpuszczany
KSZTAŁT/WIELKOŚĆ WYCIĘCIA	okrągłe - 43
GŁĘBOKOŚĆ WPUSZCZENIA (MM)	40
STOPIEŃ OCHRONY	IP20
WAGA (KG)	0.3
MOŻLIWOŚĆ REGULACJI	0° to 85° obrotowe, 355° obrotowy
INFORMACJA	REFLECTOR FL-20° EXCL.LED POWER SUPPLY 350-500mA-DC

Informacje elektryczne

KLASA	III
TYP ŚCIEMNIACZA	w zależności od rodzaju zewnętrznego źródła zasilania
KLASA ENERGETYCZNA	E
CERTYFIKATY	CB, ENEC

Informacje o źródle światła

LIGHTSOURCE NAME	LED
ŹRÓDŁO ŚWIATŁA	LED array 5,8-8,6W / CRI>90 (R9: 60) / 2700K / 753-1041lm
TM-30 VALUES	rf: 89 / Rg: 100
SDCM	SDCM1
GRUPA RYZYKA	RG1
LM80	L90B10 > 50000
BEAMANGLE	20°
TECHNOLOGIA LED (ŹRÓDŁO ŚWIATŁA)	1041lm // 8,6W // 121lm/W
TECHNOLOGIA LED (OPRAWA)	652lm // 9,9W // 66lm/W

Wymagania

SPY 39 L TUBE

LED POWER SUPPLY 350 / 500mA-DC DIM

Aby uzyskać szczegółowe instrukcje instalacji, zapoznaj się z instrukcją : [29016_XXX0_HAND.pdf](#)

DELTALIGHT

OCTAV 39 CLIP 92720

29016 9220 FBR-B

KOMPATYBILNOŚĆ SUFITU

Ceiling Type	Mounting Kit
 System ceiling	-
 Plasterboard	-
 Wood	-
 Concrete	-
 Hollow-core slab	-
 Stretched ceiling	-

ZAKOŃCZ SWOJĄ SPECYFIKACJĘ

Zasilacz LED

opraw



opraw wskazuje, ile urządzeń można podłączyć (min -> max) do zasilacza. Wartości przed i po 'l' odpowiadają odpowiednio minimalnemu i maksymalnemu prądowi sterującemu. Wartości w nawiasach dotyczą 110V.

Prąd min. | Prąd max.



300 48 350 ED1 LED POWER CONVERTER 48V-DC to 350 mA-DC / 15W DIM1

2

Typ ściemniania: ściemniany poprzez 1-10V

Wymiar wycięcia (mm): 30



300 48 350 ED5 LED POWER CONVERTER 48V-DC to 350 mA-DC / 15W DIM5

2

Typ ściemniania: ściemniany poprzez DALI

Wymiar wycięcia (mm): 45



300 48 350 MDL LED POWER CONVERTER 48V-DC to 350 mA-DC / 15W MDL

2

Typ ściemniania: nie ściemniany

Wymiar wycięcia (mm): 30



300 48 350 WDL LED POWER CONVERTER 48V-DC to 350 mA-DC / 15W WDL

2

Typ ściemniania: WDL = Bezprzewodowy dimmable

Wymiar wycięcia (mm): 45

DELTALIGHT

OCTAV 39 CLIP 92720

29016 9220 FBR-B



300 48 500 ED1 LED POWER CONVERTER 48V-DC to 500 mA-DC / 22W DIM1

2

Typ ściemniania: ściemniany poprzez 1-10V

Wymiar wycięcia (mm): 30



300 48 500 ED5 LED POWER CONVERTER 48V-DC to 500 mA-DC / 22W DIM5

2

Typ ściemniania: ściemniany poprzez DALI

Wymiar wycięcia (mm): 45



300 48 500 MDL LED POWER CONVERTER 48V-DC to 500 mA-DC / 22W MDL

2

Typ ściemniania: nie ściemniany

Wymiar wycięcia (mm): 30



300 48 500 WDL LED POWER CONVERTER 48V-DC to 500 mA-DC / 22W WDL

2

Typ ściemniania: WDL = Bezprzewodowy dimmable

Wymiar wycięcia (mm): 45



300 90 61 LED POWER SUPPLY MULTI-POWER DIM6

2 | 2

Typ ściemniania: ściemniany poprzez odcięcie fazy lub przycisk zwierny

Wymiar wycięcia (mm): 56



300 90 63 LED POWER SUPPLY MULTI-POWER DIM9

4(4) | 4(4)

Typ ściemniania: ściemniany poprzez 1-10V lub DALI lub przycisk zwierny

Wymiar wycięcia (mm): 82



300 90 64 LED POWER SUPPLY MULTI-POWER DIM7

2(2) | 2(1)

Typ ściemniania: ściemniany poprzez 1-10V lub przycisk zwierny

Wymiar wycięcia (mm): 72



300 90 67 LED POWER CONVERTER 24V-DC TO MULTI CURRENT 48W DIM9

2 | -

Typ ściemniania: ściemniany poprzez 1-10V lub DALI lub przycisk zwierny



300 90 68 LED POWER SUPPLY MULTI-POWER DIM5

2(2) | 2(1)

Typ ściemniania: ściemniany poprzez DALI

Wymiar wycięcia (mm): 72



300 90 69 LED POWER SUPPLY MULTI-POWER HV DIM9

2->6(6) | 6(4)

Typ ściemniania: ściemniany poprzez 1-10V lub DALI lub przycisk zwierny

Wymiar wycięcia (mm): 84

DELTALIGHT

OCTAV 39 CLIP 92720

29016 9220 FBR-B



300 90 124 LED POWER SUPPLY MULTI-POWER DIM7

3(2) | 2(1)

Typ ściemniania: ściemniany poprzez 1-10V lub przycisk zwierny

Wymiar wycięcia (mm): 55



300 90 125 LED POWER SUPPLY MULTI-POWER MINI DIM5

2(2) | 2(1)

Typ ściemniania: ściemniany poprzez DALI

Wymiar wycięcia (mm): 55



300 90 135 LED POWER SUPPLY MULTI-POWER HV

3->4 | 2->4

Typ ściemniania: nie ściemniany

Wymiar wycięcia (mm): 90



21012 0010 LED POWER SUPPLY MULTI POWER

2 | 2

Typ ściemniania: nie ściemniany

Wymiar wycięcia (mm): 50

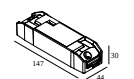


21012 0021 LED POWER SUPPLY MULTI POWER DIM1

3 | 3

Typ ściemniania: ściemniany poprzez 1-10V

Wymiar wycięcia (mm): 54



21012 0035 LED POWER SUPPLY MULTI POWER DIM5

3 | 3

Typ ściemniania: ściemniany poprzez DALI

Wymiar wycięcia (mm): 54

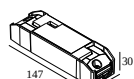


21012 004W LED POWER SUPPLY MULTI-POWER WDL

4(4) | 3(3)

Typ ściemniania: WDL = Bezprzewodowy dimmable

Wymiar wycięcia (mm): 84

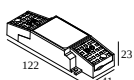


21012 005W LED POWER SUPPLY MULTI-POWER COMPACT WDL

3 | 3

Typ ściemniania: WDL = Bezprzewodowy dimmable

Wymiar wycięcia (mm): 54

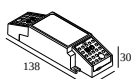


21012 0268 LED POWER SUPPLY MULTI POWER 200-350 / 15W DIM8

2->2 | 0

Typ ściemniania: ściemniany poprzez odcięcie fazy

Wymiar wycięcia (mm): 50



21012 0278 LED POWER SUPPLY MULTI POWER 500-700 / 20W DIM8

1

Typ ściemniania: ściemniany poprzez odcięcie fazy

Wymiar wycięcia (mm): 55

DELTALIGHT

OCTAV 39 CLIP 92720

29016 9220 FBR-B



21012 0288 LED POWER SUPPLY MULTI POWER 500-700 / 36W DIM8

2->3

Typ ściemniania: ściemniany poprzez odcięcie fazy

Wymiar wycięcia (mm): 55



21012 0298 LED POWER SUPPLY MULTI POWER 250-900 / 20W DIM8

2 | 2

Typ ściemniania: ściemniany poprzez odcięcie fazy

Wymiar wycięcia (mm): 48



21012 0308 LED POWER SUPPLY 350mA / 7,35W DIM8

1

Typ ściemniania: ściemniany poprzez odcięcie fazy

Wymiar wycięcia (mm): 40



21012 0318 LED POWER SUPPLY 500mA / 10W DIM8

1

Typ ściemniania: ściemniany poprzez odcięcie fazy

Wymiar wycięcia (mm): 40

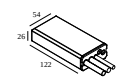


21012 0480 LED POWER SUPPLY 350mA-DC / 17W IP68

2(2)

Typ ściemniania: nie ściemniany

Wymiar wycięcia (mm): 60

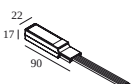


21012 0500 LED POWER SUPPLY 500mA-DC / 24W IP68

2(1)

Typ ściemniania: nie ściemniany

Wymiar wycięcia (mm): 60

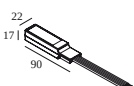


21032 0295 LED POWER CONVERTER 48V-DC to 350 mA-DC / 15W DIM5

2

Typ ściemniania: ściemniany poprzez DALI

Wymiar wycięcia (mm): 30



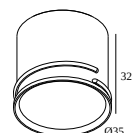
21032 0305 LED POWER CONVERTER 48V-DC to 500 mA-DC / 22W DIM5

2

Typ ściemniania: ściemniany poprzez DALI

Wymiar wycięcia (mm): 30

Zakończ swój produkt



24144 0020 B SPY 39 L TUBE B



DELTALIGHT

OCTAV 39 CLIP 92720

29016 9220 FBR-B

<u>24144 0020 FBR</u> SPY 39 L TUBE FBR	<input type="checkbox"/>
<u>24144 0020 FG</u> SPY 39 L TUBE FG	<input type="checkbox"/>
<u>24144 0020 GC</u> SPY 39 L TUBE GC	<input type="checkbox"/>
<u>24144 0020 W</u> SPY 39 L TUBE W	<input type="checkbox"/>

Notes: