



## OCTAV 39 CLIP 92720

29016 9220 FBR-B

DISPONIBILE IN

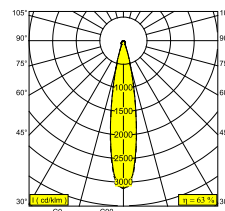
**NERO-NERO** 29016 9220 B-B

**FLEMISH BRONZE-BLACK** 29016 9220 FBR-B

**FLEMISH GOLD-BLACK** 29016 9220 FG-B

**ORO COLORATO-NERO** 29016 9220 GC-B

**BIANCO-BIANCO** 29016 9220 W-W



[Visualizza sul sito web](#)



### Informazioni generali

<b>AMBIENTE</b>	indoor
<b>IP</b>	Soffitto Semi incassato
<b>DIMENSIONE DEL FORO (MM)</b>	rotondo - 43
<b>PROFONDITÀ DI INCASSO (MM)</b>	40
<b>PROTEZIONE DELL'INGRESSO</b>	IP20
<b>PESO (KG)</b>	0.3
<b>ORIENTABILITÀ</b>	0° to 85° girevole, 355° rotazione
<b>INFORMAZIONI</b>	REFLECTOR FL-20° EXCL.LED POWER SUPPLY 350-500mA-DC

### Informazioni elettriche

<b>CLASSE DI ISOLAMENTO</b>	III
<b>TIPO DI DIMMERAZIONE</b>	a seconda del tipo di alimentazione esterna
<b>CLASSE ENERGETICA</b>	E
<b>CERTIFICATI</b>	CB, ENEC

### Informazioni sulla Sorgente luminosa

<b>LIGHTSOURCE NAME</b>	LED
<b>SORGENTE LUMINOSA</b>	LED array 5,8-8,6W / CRI>90 (R9: 60) / 2700K / 753-1041lm
<b>TM-30</b>	rf: 89 / Rg: 100
<b>SDMC</b>	SDCM1
<b>GRUPPO DI RISCHIO</b>	RG1
<b>LM80</b>	L90B10 > 50000
<b>BEAMANGLE</b>	20°
<b>SPECIFICHE TECNICHE (SORGENTE LUMINOSA)</b>	1041lm // 8,6W // 121lm/W
<b>SPECIFICHE TECNICHE (APPARECCHIO DI ILLUMINAZIONE)</b>	652lm // 9,9W // 66lm/W

### Requisiti

SPY 39 L TUBE

LED POWER SUPPLY 350 / 500mA-DC DIM

Per istruzioni di installazione dettagliate, consultare il manuale : [29016\\_XXX0\\_HAND.pdf](#)

# DELTALIGHT

## OCTAV 39 CLIP 92720

29016 9220 FBR-B

### COMPATIBILITÀ DEL SOFFITTO

Ceiling Type	Mounting Kit
 System ceiling	-
 Plasterboard	-
 Wood	-
 Concrete	-
 Hollow-core slab	-
 Stretched ceiling	-

### CONCLUDI CONFIGURAZIONE

#### Alimentatore per led

#### # apparecchi



# apparecchi indica quanti dispositivi possono essere collegati (min -> max) all'alimentatore. I valori prima e dopo il 'I' corrispondono rispettivamente alla corrente di pilotaggio minima e massima. I valori tra parentesi si applicano a 110V.

Corrente min. | Corrente max.



**300 48 350 ED1** LED POWER CONVERTER 48V-DC to 350 mA-DC / 15W DIM1

2

Tipo di regolazione: 1-10 V

Dimensione del foro (mm): 30



**300 48 350 ED5** LED POWER CONVERTER 48V-DC to 350 mA-DC / 15W DIM5

2

Tipo di regolazione: DALI

Dimensione del foro (mm): 45



**300 48 350 MDL** LED POWER CONVERTER 48V-DC to 350 mA-DC / 15W MDL

2

Tipo di regolazione: non dimmerabile

Dimensione del foro (mm): 30



**300 48 350 WDL** LED POWER CONVERTER 48V-DC to 350 mA-DC / 15W WDL

2

Tipo di regolazione: WDL = dimmerabile senza fili

Dimensione del foro (mm): 45

# DELTALIGHT

## OCTAV 39 CLIP 92720

29016 9220 FBR-B



**300 48 500 ED1** LED POWER CONVERTER 48V-DC to 500 mA-DC / 22W DIM1

2

Tipo di regolazione: 1-10 V

Dimensione del foro (mm): 30



**300 48 500 ED5** LED POWER CONVERTER 48V-DC to 500 mA-DC / 22W DIM5

2

Tipo di regolazione: DALI

Dimensione del foro (mm): 45



**300 48 500 MDL** LED POWER CONVERTER 48V-DC to 500 mA-DC / 22W MDL

2

Tipo di regolazione: non dimmerabile

Dimensione del foro (mm): 30



**300 48 500 WDL** LED POWER CONVERTER 48V-DC to 500 mA-DC / 22W WDL

2

Tipo di regolazione: WDL = dimmerabile senza fili

Dimensione del foro (mm): 45



**300 90 61** LED POWER SUPPLY MULTI-POWER DIM6

2 | 2

Tipo di regolazione: con taglio di fase o con pulsante na

Dimensione del foro (mm): 56



**300 90 63** LED POWER SUPPLY MULTI-POWER DIM9

4(4) | 4(4)

Tipo di regolazione: 1-10 V o DALI o con pulsante na

Dimensione del foro (mm): 82



**300 90 64** LED POWER SUPPLY MULTI-POWER DIM7

2(2) | 2(1)

Tipo di regolazione: 1-10 V o con pulsante na

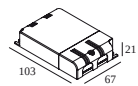
Dimensione del foro (mm): 72



**300 90 67** LED POWER CONVERTER 24V-DC TO MULTI CURRENT 48W DIM9

2 | -

Tipo di regolazione: 1-10 V o DALI o con pulsante na



**300 90 68** LED POWER SUPPLY MULTI-POWER DIM5

2(2) | 2(1)

Tipo di regolazione: DALI

Dimensione del foro (mm): 72



**300 90 69** LED POWER SUPPLY MULTI-POWER HV DIM9

2->6(6) | 6(4)

Tipo di regolazione: 1-10 V o DALI o con pulsante na

Dimensione del foro (mm): 84

# DELTALIGHT

## OCTAV 39 CLIP 92720

29016 9220 FBR-B



**300 90 124** LED POWER SUPPLY MULTI-POWER DIM7

3(2) | 2(1)

Tipo di regolazione: 1-10 V o con pulsante na

Dimensione del foro (mm): 55



**300 90 125** LED POWER SUPPLY MULTI-POWER MINI DIM5

2(2) | 2(1)

Tipo di regolazione: DALI

Dimensione del foro (mm): 55



**300 90 135** LED POWER SUPPLY MULTI-POWER HV

3->4 | 2->4

Tipo di regolazione: non dimmerabile

Dimensione del foro (mm): 90



**21012 0010** LED POWER SUPPLY MULTI POWER

2 | 2

Tipo di regolazione: non dimmerabile

Dimensione del foro (mm): 50



**21012 0021** LED POWER SUPPLY MULTI POWER DIM1

3 | 3

Tipo di regolazione: 1-10 V

Dimensione del foro (mm): 54



**21012 0035** LED POWER SUPPLY MULTI POWER DIM5

3 | 3

Tipo di regolazione: DALI

Dimensione del foro (mm): 54



**21012 004W** LED POWER SUPPLY MULTI-POWER WDL

4(4) | 3(3)

Tipo di regolazione: WDL = dimmerabile senza fili

Dimensione del foro (mm): 84

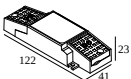


**21012 005W** LED POWER SUPPLY MULTI-POWER COMPACT WDL

3 | 3

Tipo di regolazione: WDL = dimmerabile senza fili

Dimensione del foro (mm): 54



**21012 0268** LED POWER SUPPLY MULTI POWER 200-350 / 15W DIM8

2->2 | 0

Tipo di regolazione: con taglio di fase

Dimensione del foro (mm): 50



**21012 0278** LED POWER SUPPLY MULTI POWER 500-700 / 20W DIM8

1

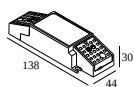
Tipo di regolazione: con taglio di fase

Dimensione del foro (mm): 55

# DELTALIGHT

## OCTAV 39 CLIP 92720

29016 9220 FBR-B

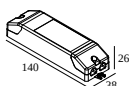


**21012 0288** LED POWER SUPPLY MULTI POWER 500-700 / 36W DIM8

2->3

Tipo di regolazione: con taglio di fase

Dimensione del foro (mm): 55

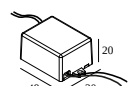


**21012 0298** LED POWER SUPPLY MULTI POWER 250-900 / 20W DIM8

2 | 2

Tipo di regolazione: con taglio di fase

Dimensione del foro (mm): 48

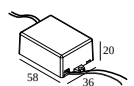


**21012 0308** LED POWER SUPPLY 350mA / 7,35W DIM8

1

Tipo di regolazione: con taglio di fase

Dimensione del foro (mm): 40

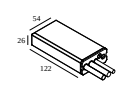


**21012 0318** LED POWER SUPPLY 500mA / 10W DIM8

1

Tipo di regolazione: con taglio di fase

Dimensione del foro (mm): 40

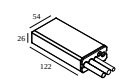


**21012 0480** LED POWER SUPPLY 350mA-DC / 17W IP68

2(2)

Tipo di regolazione: non dimmerabile

Dimensione del foro (mm): 60

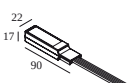


**21012 0500** LED POWER SUPPLY 500mA-DC / 24W IP68

2(1)

Tipo di regolazione: non dimmerabile

Dimensione del foro (mm): 60

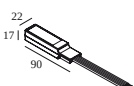


**21032 0295** LED POWER CONVERTER 48V-DC to 350 mA-DC / 15W DIM5

2

Tipo di regolazione: DALI

Dimensione del foro (mm): 30



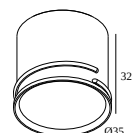
**21032 0305** LED POWER CONVERTER 48V-DC to 500 mA-DC / 22W DIM5

2

Tipo di regolazione: DALI

Dimensione del foro (mm): 30

### Finisci il tuo prodotto



**24144 0020 B** SPY 39 L TUBE B

# DELTALIGHT

## OCTAV 39 CLIP 92720

29016 9220 FBR-B

<b><u>24144 0020 FBR</u></b> SPY 39 L TUBE FBR	<input type="checkbox"/>
<b><u>24144 0020 FG</u></b> SPY 39 L TUBE FG	<input type="checkbox"/>
<b><u>24144 0020 GC</u></b> SPY 39 L TUBE GC	<input type="checkbox"/>
<b><u>24144 0020 W</u></b> SPY 39 L TUBE W	<input type="checkbox"/>

Notes: