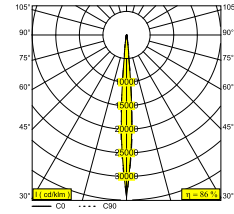
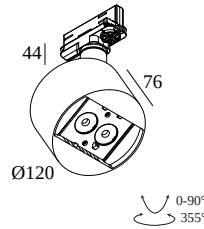




FRAGMA S SUPERSPOT 9408 ADM

23614 9410 B

ERHÄLTlich IN
SCHWARZ 23614 9410 B
WEISS 23614 9410 W



[Auf der Website anzeigen](#)



Allgemeine Information

ANWENDUNGSBEREICH	innenbereich
INSTALLATION	Schiene Schienenmontiert
SCHUTZ GEGEN EINDRINGEN	IP20
GEWICHT (KG)	0.9
VERSTELLBARKEIT	0° to 90° schwenkbar, 355° drehbar
INFORMATION	2 x LENS SP-8° INCL.LED POWER SUPPLY 900mA-DC 3F MULTI ADAPTER

Elektrische Informationen

ELEKTRISCH	110-240V / 50-60Hz
KLASSE	I
NETZGERÄT	YES
ART DER DIMMUNG	nicht dimmbar
ENERGIEKLASSE	D
ZERTIFIKATE	CB, ENEC, RCM

Lichtquelle Info

LIGHTSOURCE NAME	LED
LICHTQUELLE	LED cluster 5,2W / CRI>90 (R9: 64) / 4000K / 642lm
TM-30	Rf: 91 / Rg: 100
SDCM	SDCM3
RISIKOGRUPPE	RG2
LM80	L80 > 150000
BEAMANGLE	8°
LED -TECHNIK (LICHTQUELLE)	642lm // 5,2W // 123lm/W
LED -TECHNIK (LEUCHTE)	549lm // 6W // 92lm/W

Erforderliches Zubehör

TRACK 3F DIM

Zubehör

FRAGMA 2X2 HONEYCOMB

Detaillierte Installationsanweisungen finden Sie in der Montageanleitung : [23614_XXX0_HAND.pdf](#)

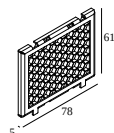
DELTALIGHT

FRAGMA S SUPERSPOT 9408 ADM

23614 9410 B

SPEZIFIKATION FERTIGSTELLEN

Licht veredelndes Zubehör



23613 0240 B FRAGMA S HONEYCOMB B



KOMPATIBLE TRACKS

TRACK 3F DIM H

Erhältliche Farben

200 14 410 TRACK 3F DIM H 1m	1000 m	1.6 kg	 
200 14 420 TRACK 3F DIM H 2m	2000 m	3.2 kg	 
200 14 430 TRACK 3F DIM H 3m	3000 m	4.8 kg	 

TRACK 3F DIM IN

Erhältliche Farben

200 13 410 TRACK 3F DIM IN 1m	1000 m	1.2 kg	 
200 13 420 TRACK 3F DIM IN 2m	2000 m	2.4 kg	 
200 13 430 TRACK 3F DIM IN 3m	3000 m	3.5 kg	 

TRACK 3F DIM ON

Erhältliche Farben

200 12 410 TRACK 3F DIM ON 1m	1000 m	1.1 kg	  
200 12 420 TRACK 3F DIM ON 2m	2000 m	2.1 kg	  
200 12 430 TRACK 3F DIM ON 3m	3000 m	3.1 kg	  

Notes: