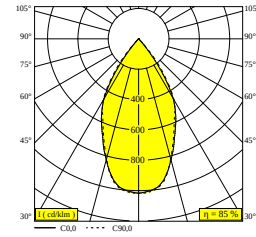
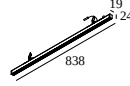


## D-LINER 19 INF LOC1 838 94058 RD

32015 9420 B

ВАРИАНТЫ ЦВЕТА КОРПУСА

**ЧЕРНЫЙ** 32015 9420 B



[Веб-страница продукта](#)



### Общая информация

<b>ПРЕДНАЗНАЧЕН ДЛЯ УСТАНОВКИ</b>	внутреннее
<b>МОНТАЖ</b>	ПОТОЛОК ВСТРОЕННЫЙ
<b>ЗАЩИТА ОТ ПЫЛИ И ВЛАГИ</b>	IP20
<b>ВЕС (КГ)</b>	0
<b>РЕГУЛИРУЕМОСТЬ</b>	не регулируется
<b>ИНФОРМАЦИЯ</b>	36 x REFLECTOR 58° EXCL.LED POWER SUPPLY 390mA-DC INCL.1 x CABLE 2 x 0,75mm <sup>2</sup> - 0,5m + WIELAND PLUG GST08i2 male green

### Электрические характеристики

<b>ЭЛЕКТРИЧЕСКАЯ КЛАССИФИКАЦИЯ</b>	III
<b>КЛАСС ПОТРЕБЛЕНИЯ ЭНЕРГИИ</b>	C

### Характеристики источника света

<b>LIGHTSOURCE NAME</b>	LED
<b>ТИП ИСТОЧНИКА СВЕТА</b>	LED cluster 13W / CRI>90 / 4000K / 2365lm
<b>BEAMANGLE</b>	58°
<b>ХАРАКТЕРИСТИКИ ИСТОЧНИКА</b>	2365lm // 13W // 183lm/W
<b>ХАРАКТЕРИСТИКИ СВЕТИЛЬНИКА</b>	2013lm // 15W // 135lm/W

### Обязательные комплектующие

LED POWER SUPPLY SET LOC PARALLEL

### Опции

CONNECTING CABLE LOC PARALLEL

Полная инструкция по монтажу по ссылке : [32015\\_XXX0\\_HAND.pdf](#)

## ТИП ПОТОЛОЧНОГО МАТЕРИАЛА

Ceiling Type

Mounting Kit



Acoustic climate-control ceiling Interalu SAPP

-

## D-LINER 19 INF LOC1 838 94058 RD

32015 9420 B



Acoustic climate-control ceiling Hunter Douglas 30BD

### ВЫБЕРИТЕ КОМПЛЕКТУЮЩИЕ КОМПОНЕНТЫ

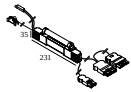
#### Аварийные модули

#### # светильников



# светильников указывает, сколько устройств можно подключить (min -> max) к блоку питания. Значения до и после '|' соответствуют минимальному и максимальному рабочему току соответственно. Значения в скобках применимы к 110V.

Мин. ток | Макс. ток



**32010 0195** EMERGENCY UNIT 1h LOC PARALLEL DIM5

1

Тип диммирования: диммированный по протоколу DALI

#### Блоки питания



**32010 1200** T CONNECTOR LOC PARALLEL



**32010 1310** CONNECTING CABLE LOC PARALLEL 1m



**32010 1320** CONNECTING CABLE LOC PARALLEL 2m



**32010 1330** CONNECTING CABLE LOC PARALLEL 3m



**32010 1340** CONNECTING CABLE LOC PARALLEL 4m

# DELTALIGHT

## D-LINER 19 INF LOC1 838 94058 RD

32015 9420 B



**32010 1350** CONNECTING CABLE LOC PARALLEL 5m



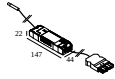
### Светодиодные источники питания

### # светильников



# светильников указывает, сколько устройств можно подключить (min -> max) к блоку питания. Значения до и после '|' соответствуют минимальному и максимальному рабочему току соответственно. Значения в скобках применимы к 110V.

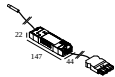
Мин. ток | Макс. ток



**32010 0095** LED POWER SUPPLY SET LOC PARALLEL 390mA / 35W DIM5

1

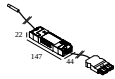
Тип диммирования: диммированный по протоколу DALI



**32010 0125** LED POWER SUPPLY SET LOC PARALLEL 780mA / 35W DIM5

2->2

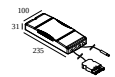
Тип диммирования: диммированный по протоколу DALI



**32010 0155** LED POWER SUPPLY SET LOC PARALLEL 1170mA / 100W DIM5

3->3

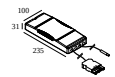
Тип диммирования: диммированный по протоколу DALI



**32010 0425** LED POWER SUPPLY SET LOC PARALLEL 1560mA / 100W DIM5

4->4

Тип диммирования: диммированный по протоколу DALI



**32010 0445** LED POWER SUPPLY SET LOC PARALLEL 1950mA / 100W DIM5

5->5

Тип диммирования: диммированный по протоколу DALI

Notes: